

SUZUKI
パーツカタログ

GSX250F

(GJ75A)

GSX250F

GSX250FM

GSX250FP

GSX250FW

アクロス

このパーツカタログは、〈スズキ アクロス〉GSX250F型、GSX250FM型、GSX250FP型、GSX250FW型の補給取扱い部品を収録してあります。

1998-5

4版

FIG. 1

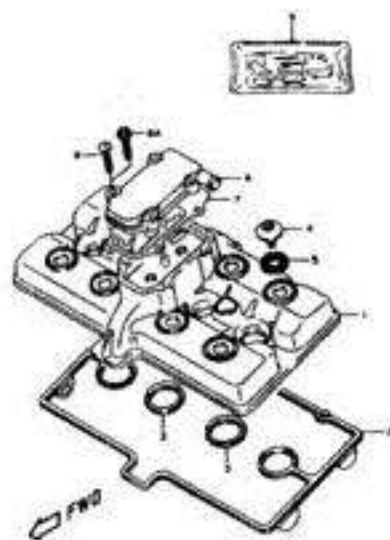


FIG. 2

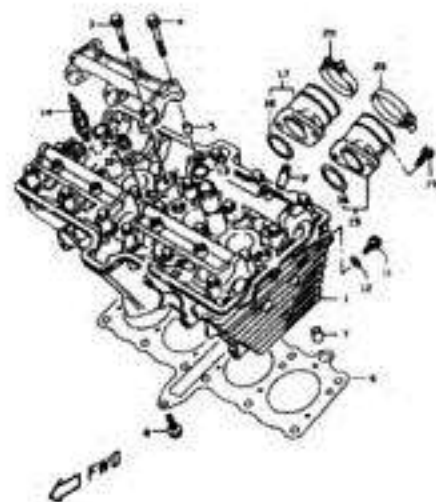


FIG. 3

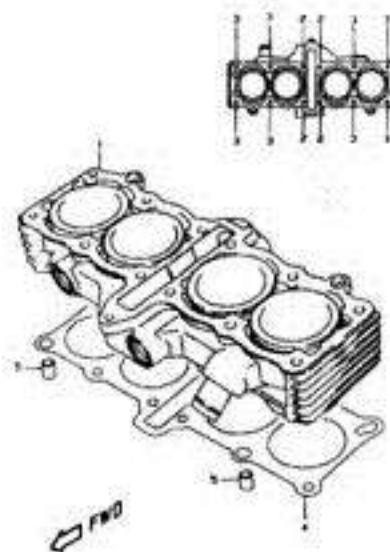


FIG. 4

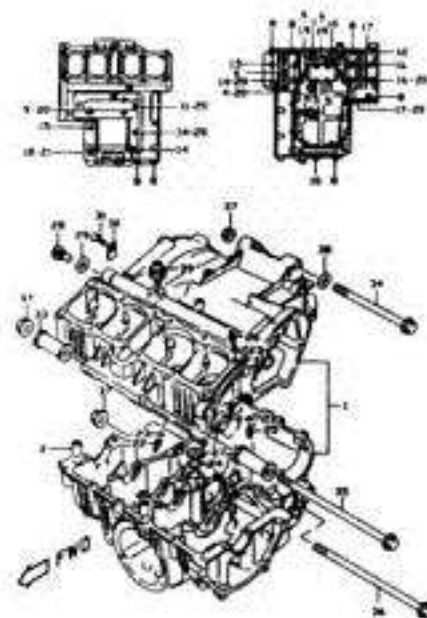


FIG. 5

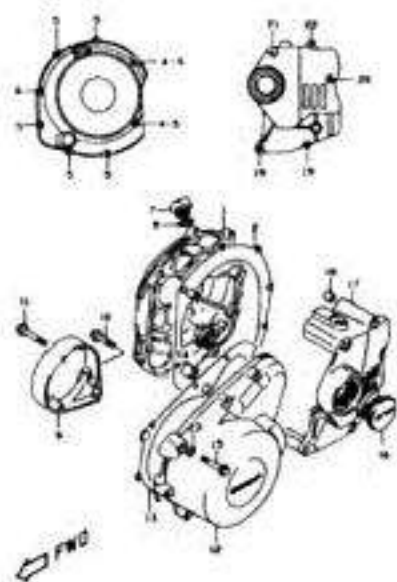


FIG. 6

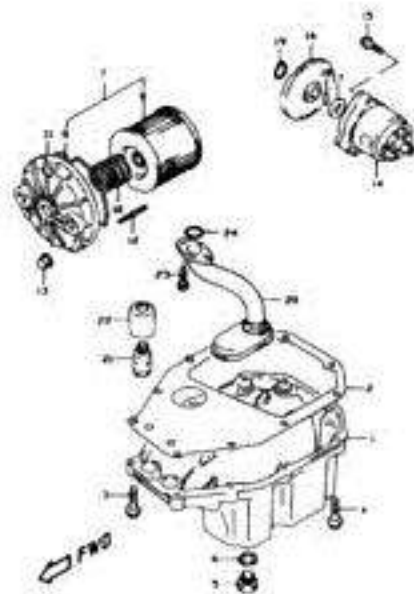


FIG. 7

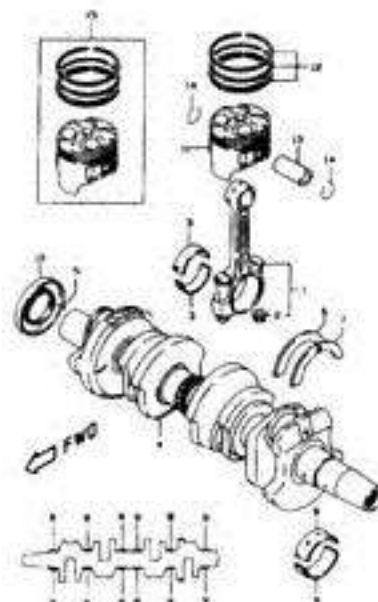


FIG. 8

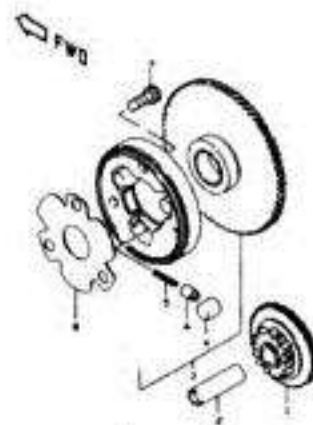


FIG. 9

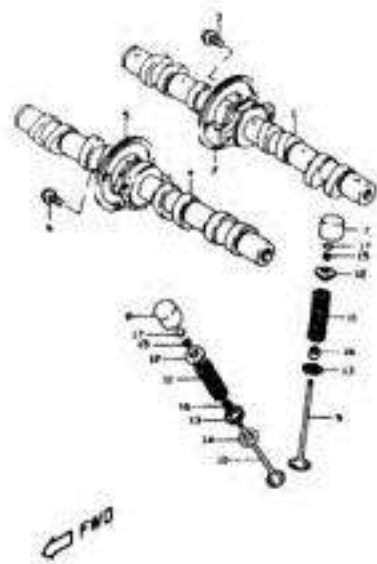


FIG. 10



FIG. 11

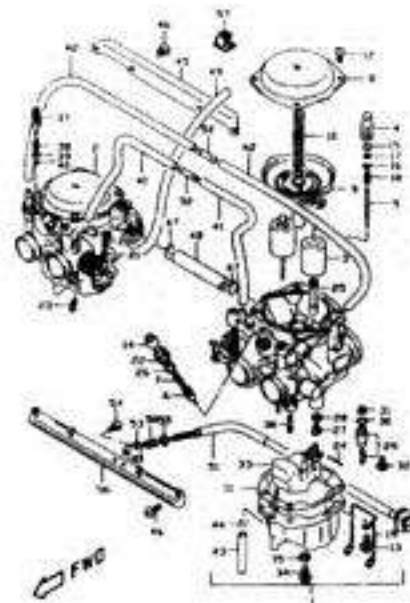


FIG. 12

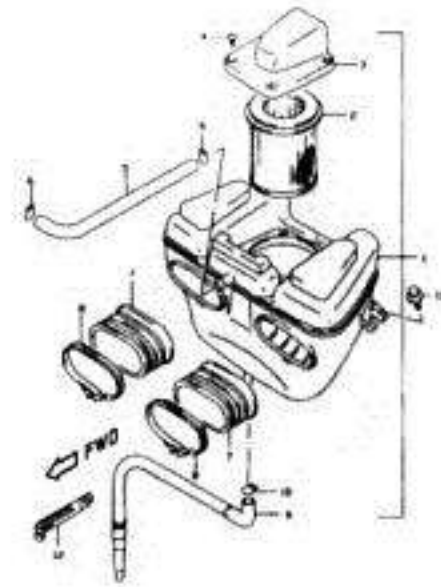


FIG. 13

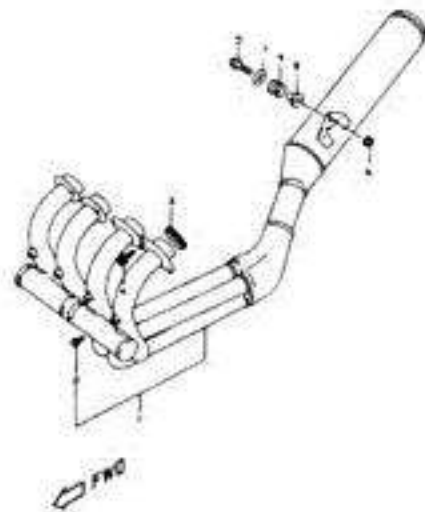


FIG. 14

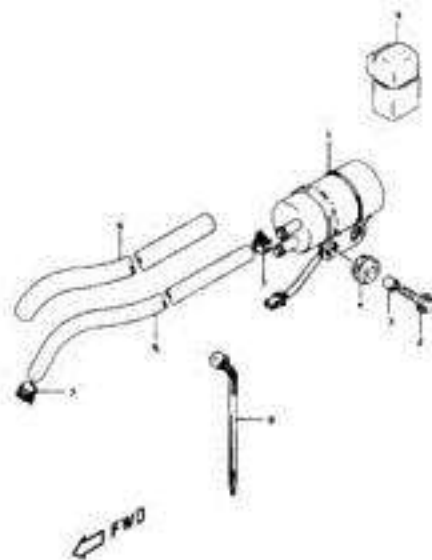


FIG. 15

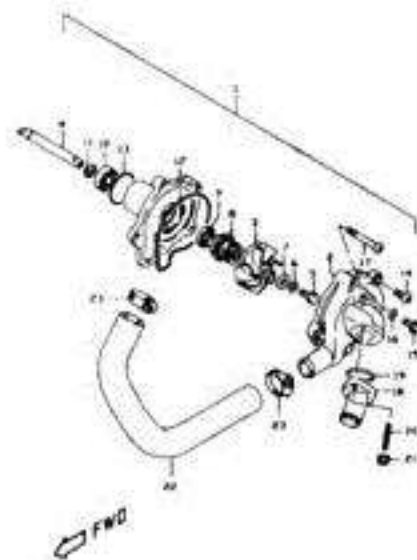


FIG. 16

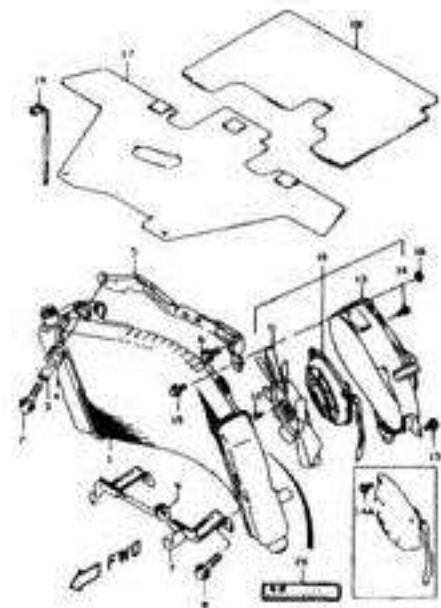


FIG. 17

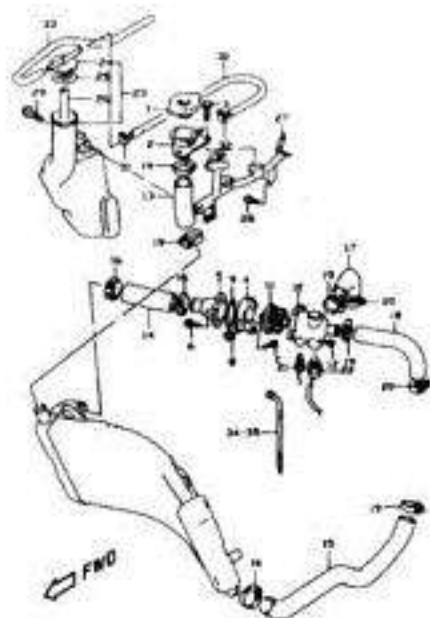


FIG. 18

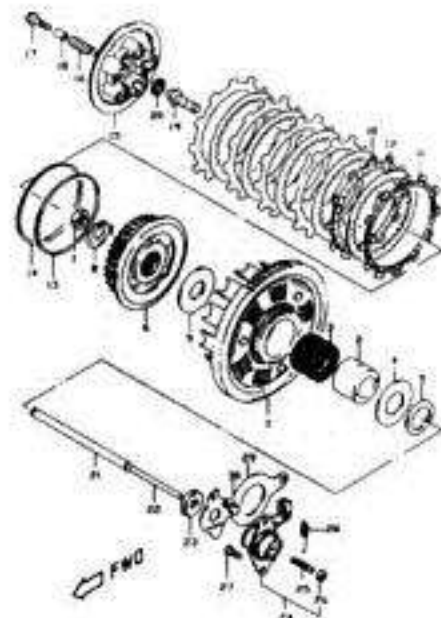


FIG. 19

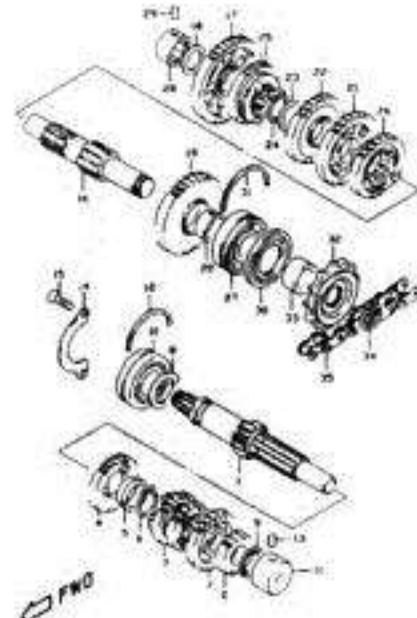


FIG. 19A

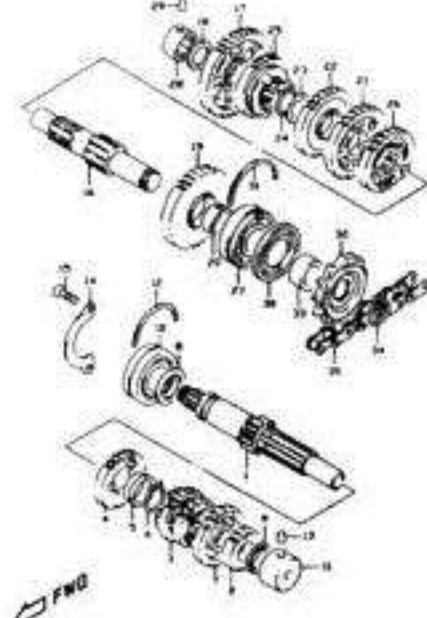


FIG. 20

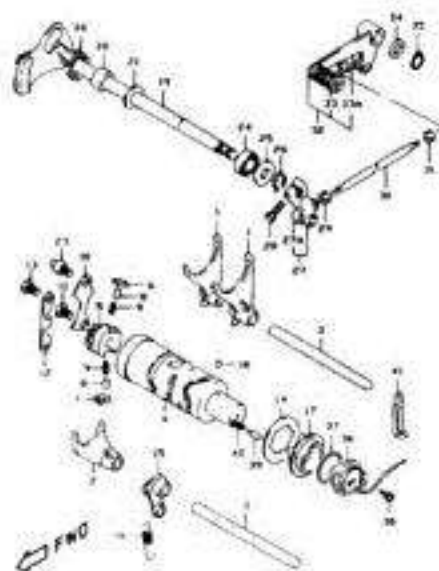


FIG. 21

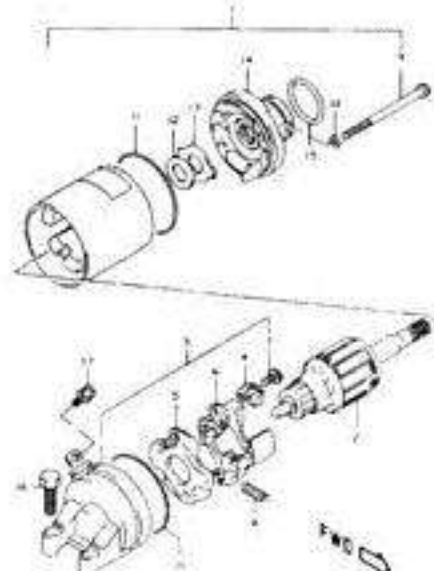


FIG. 22

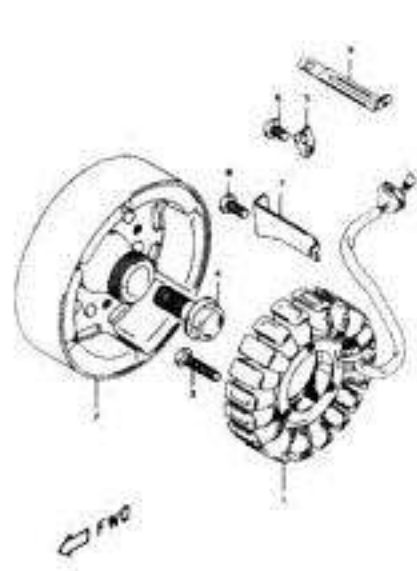


FIG. 23

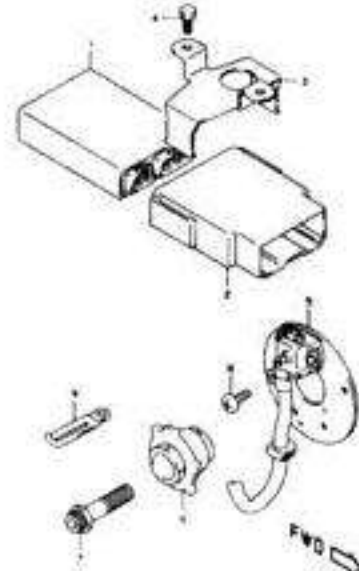


FIG. 24

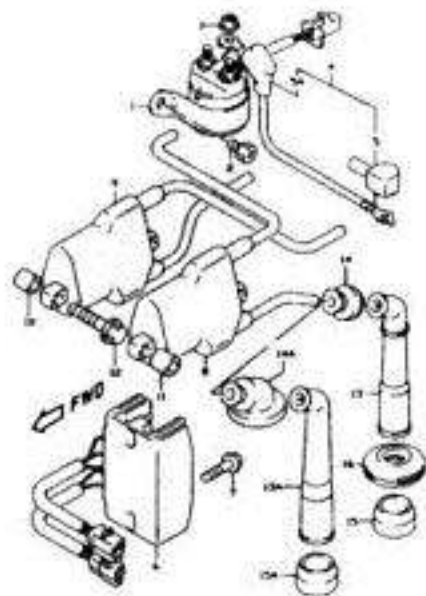


FIG. 25

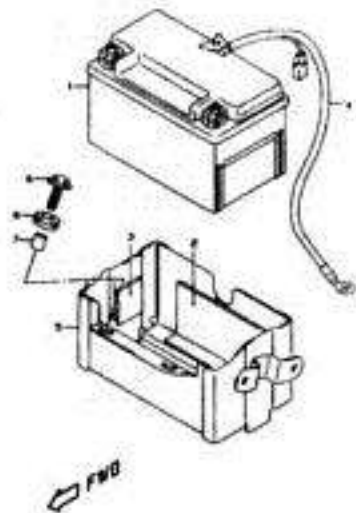


FIG. 26

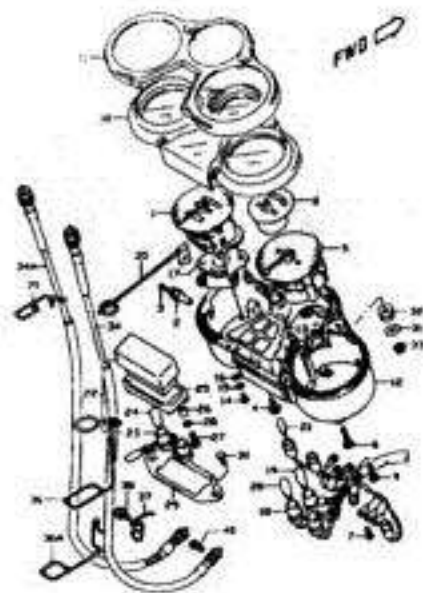


FIG. 27



FIG. 27A

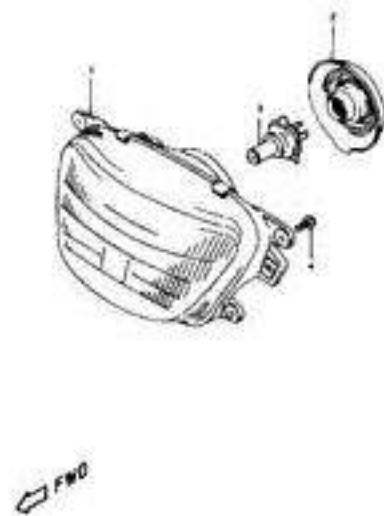


FIG. 28

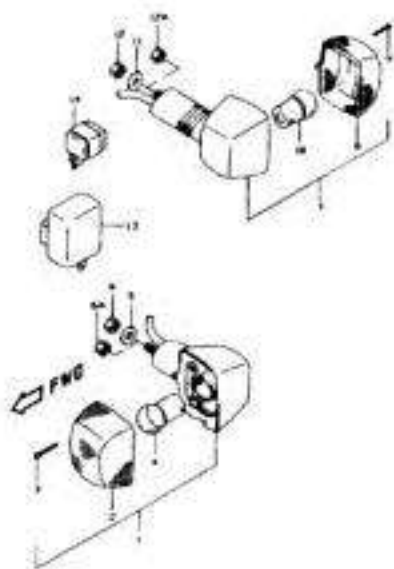


FIG. 29

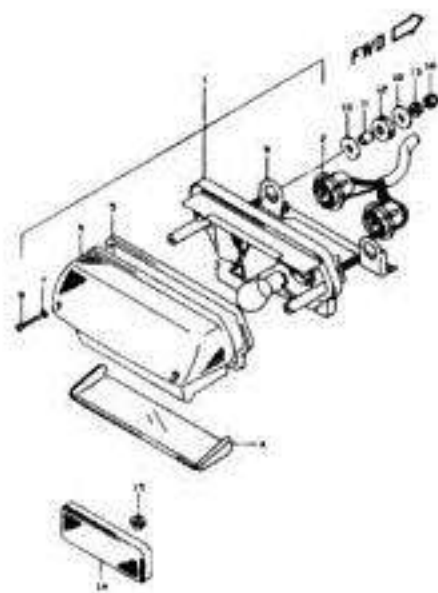


FIG. 30

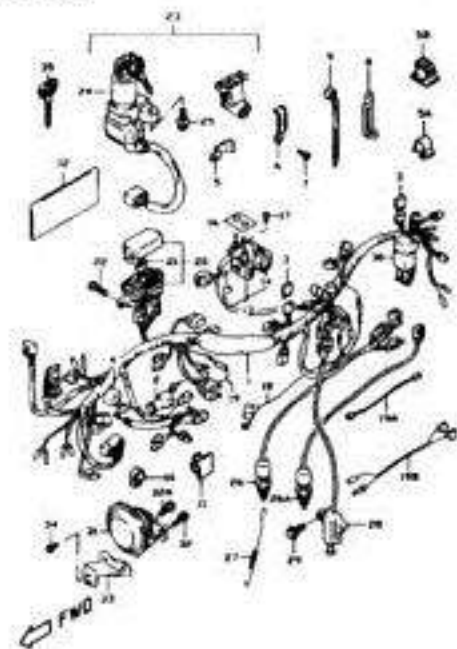


FIG. 31

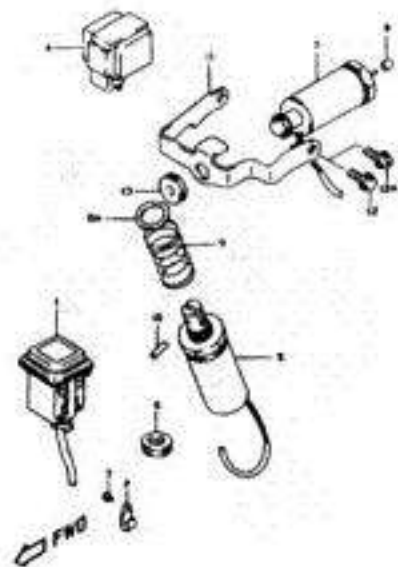


FIG. 32

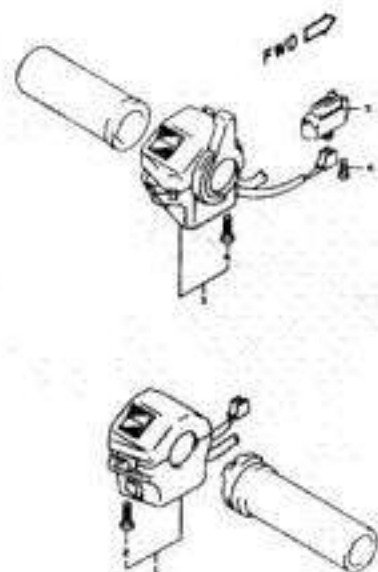


FIG. 33

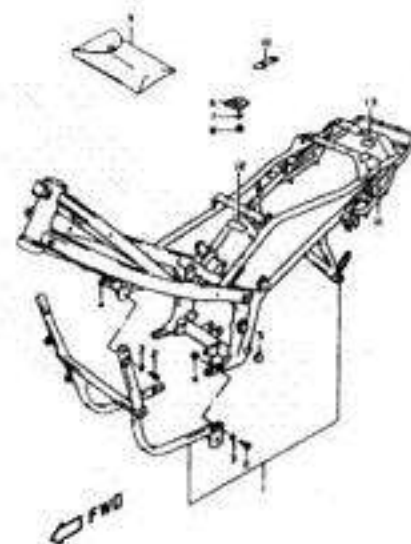


FIG. 33A

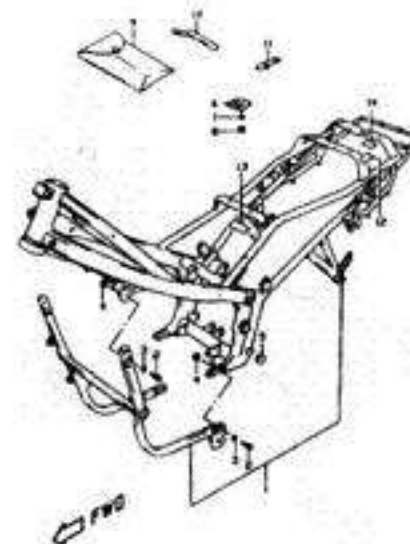


FIG. 34



FIG. 35

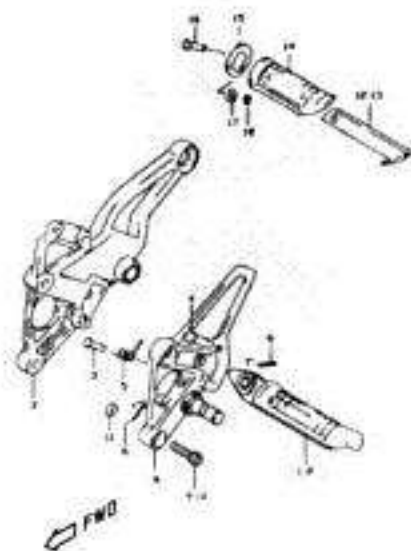


FIG. 36

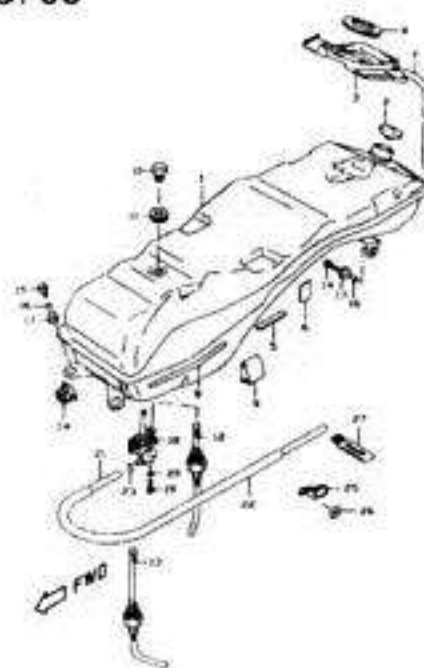


FIG. 37

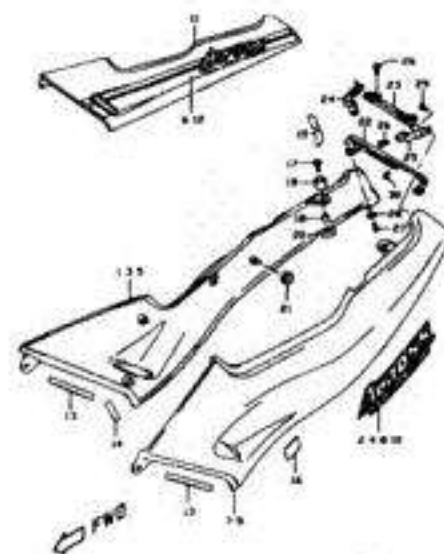


FIG. 37A

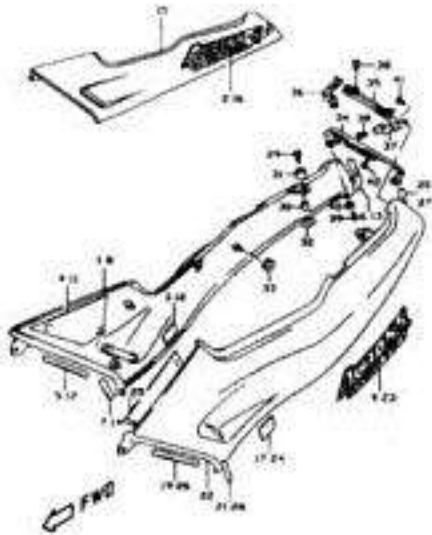


FIG. 37B

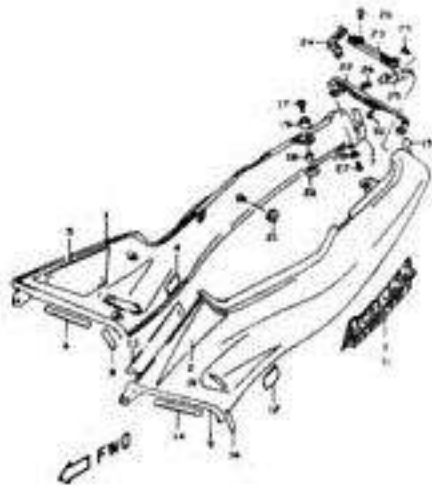


FIG. 37C

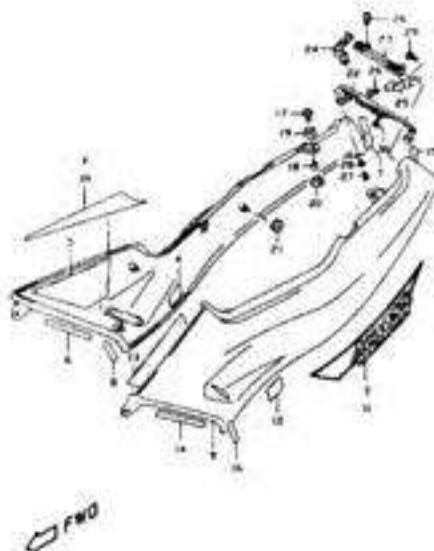


FIG. 38

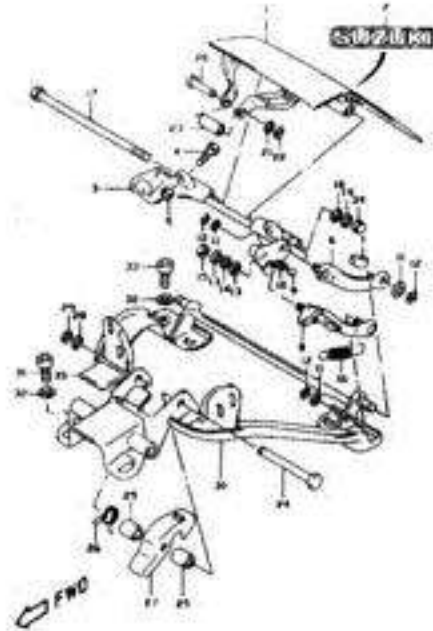


FIG. 38A

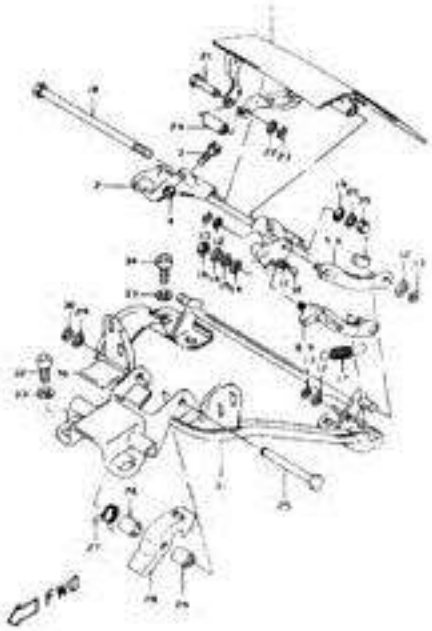


FIG. 39

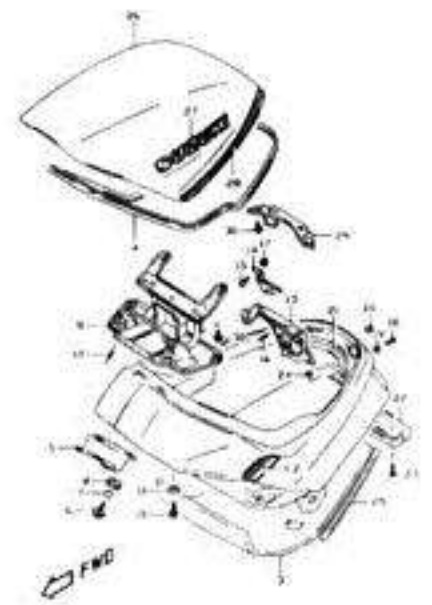


FIG. 39A

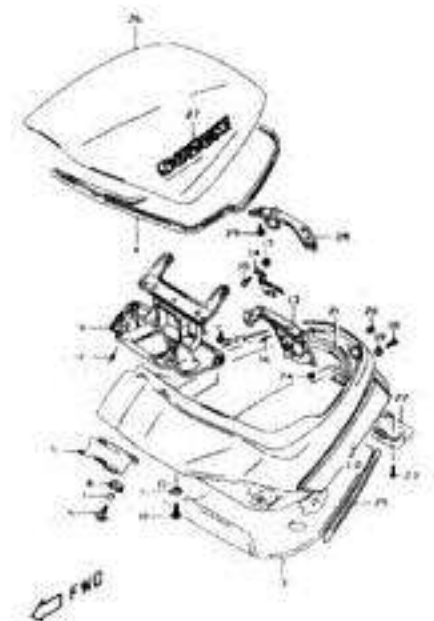


FIG. 39B

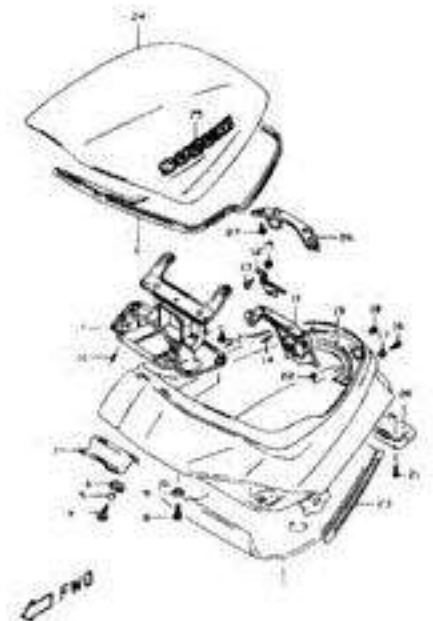


FIG. 39C

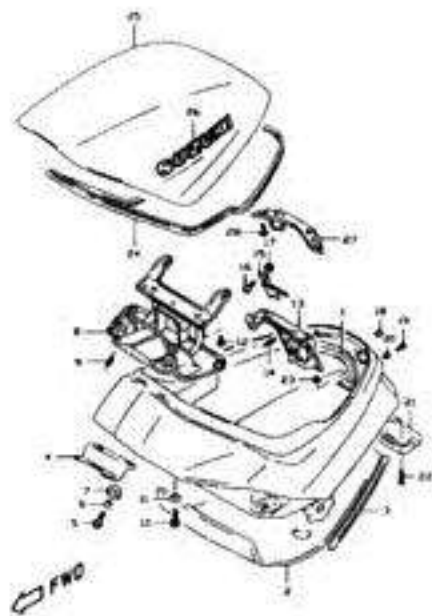


FIG. 40

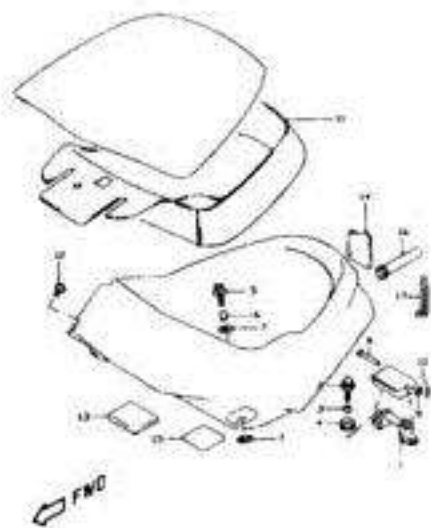


FIG. 41

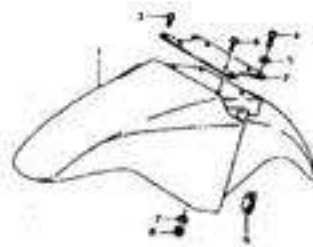


FIG. 42

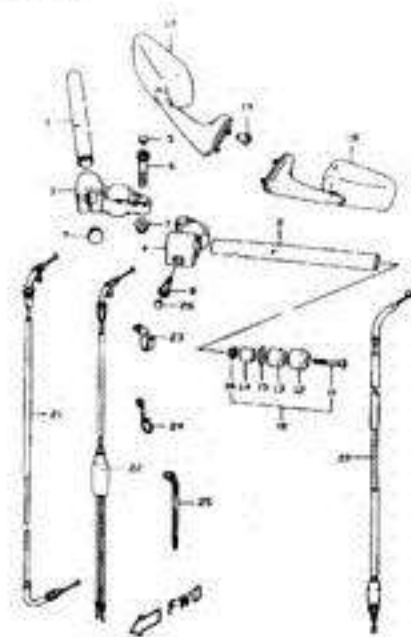


FIG. 42A

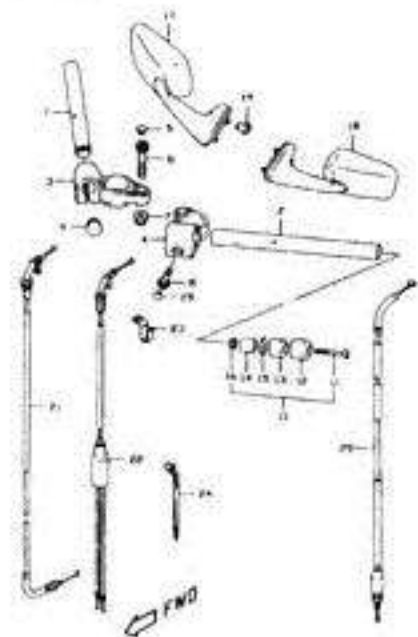


FIG. 42B

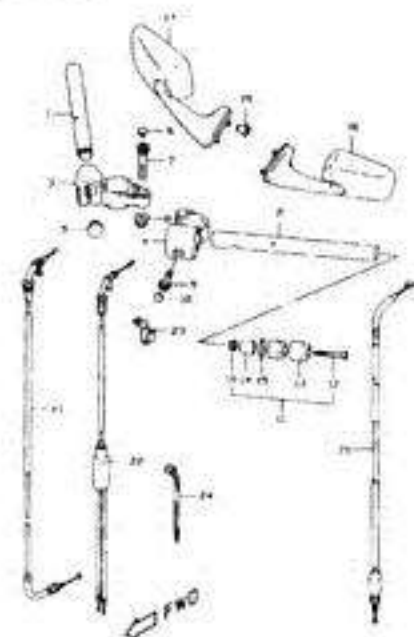


FIG. 43

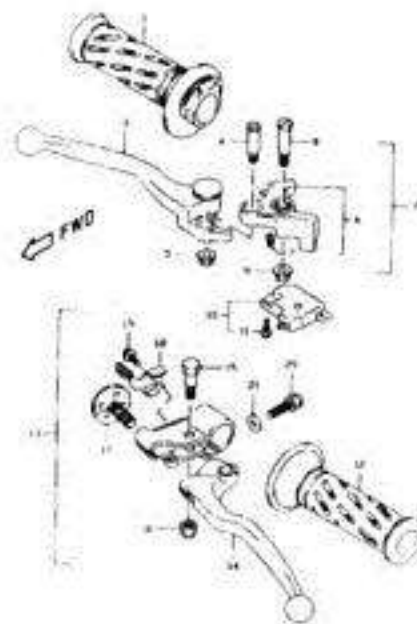


FIG. 44

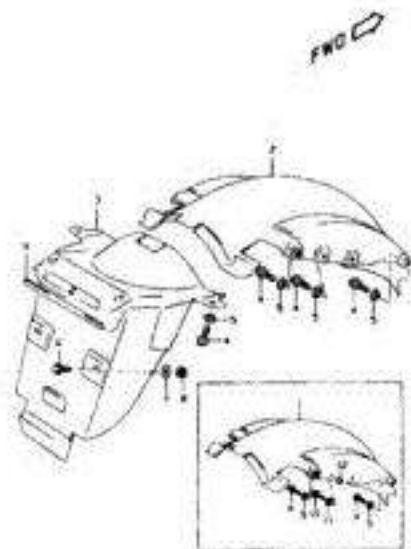


FIG. 44A

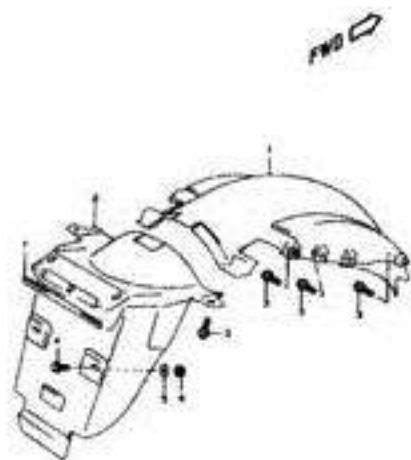


FIG. 45

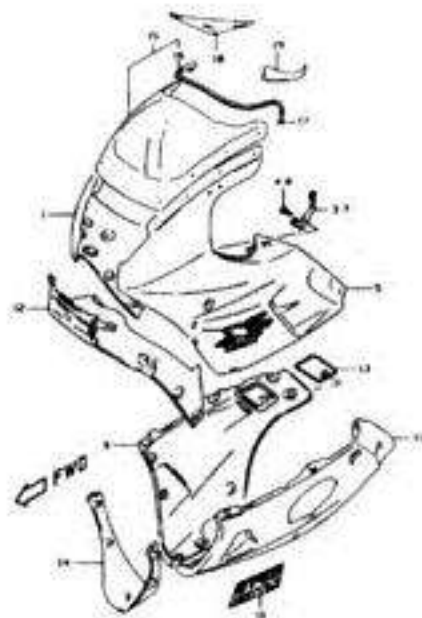


FIG. 45A

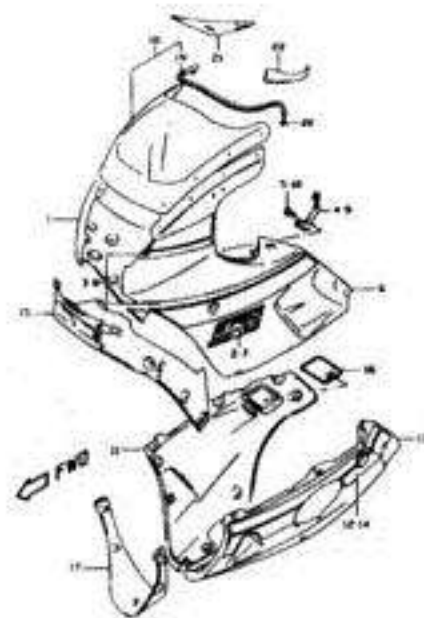


FIG. 45B

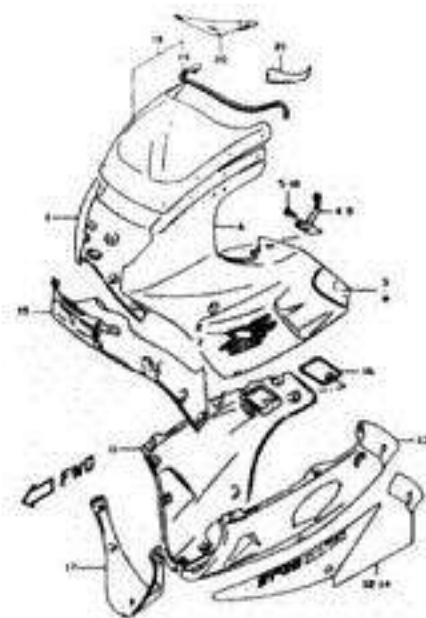


FIG. 45C

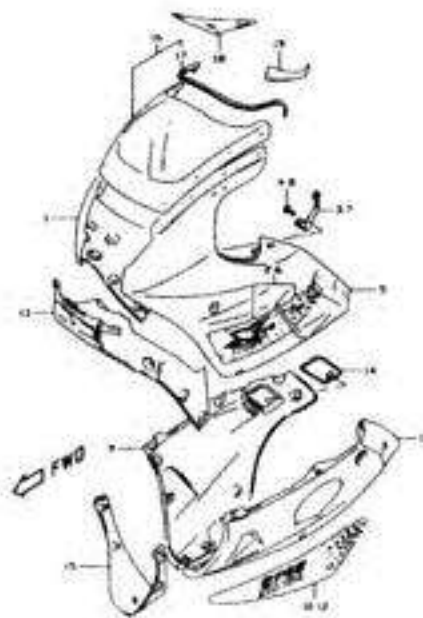


FIG. 45D

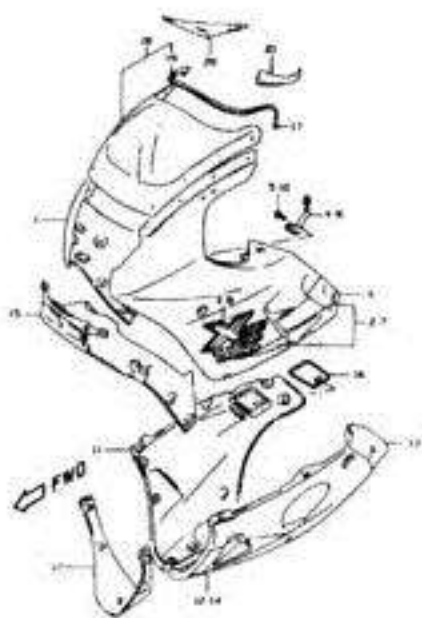


FIG. 45E

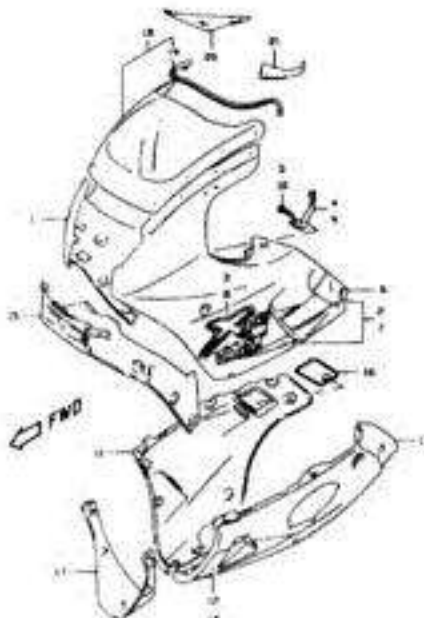


FIG. 46

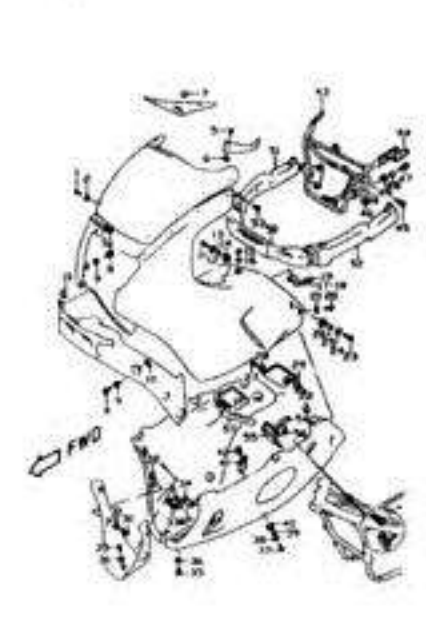


FIG. 47

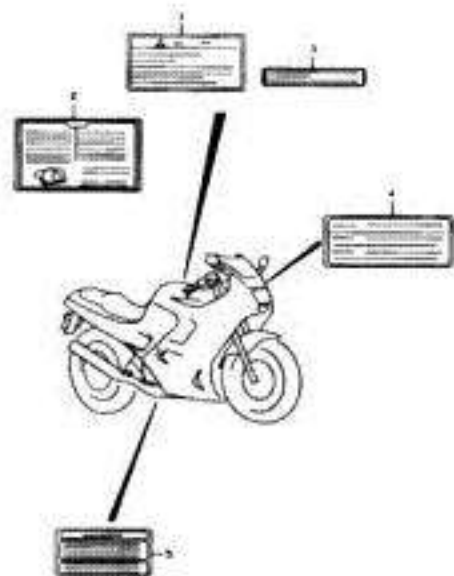


FIG. 48



FIG. 49

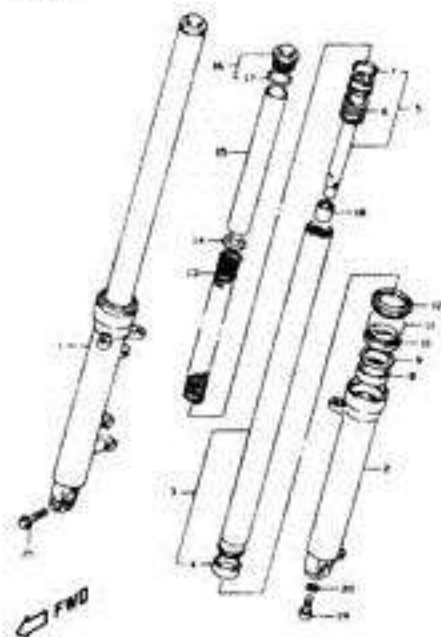


FIG. 50

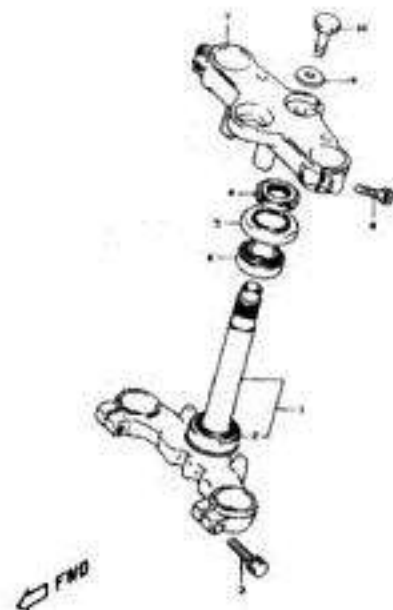


FIG. 51

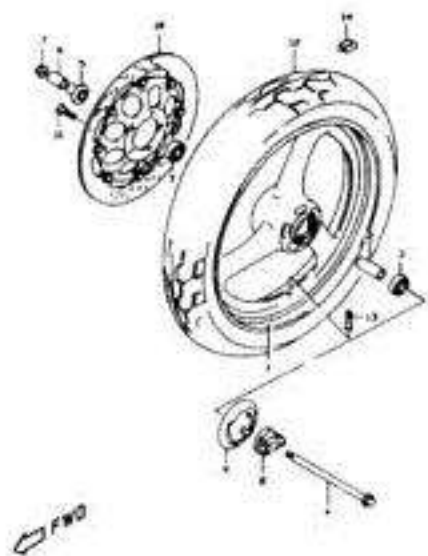


FIG. 51A

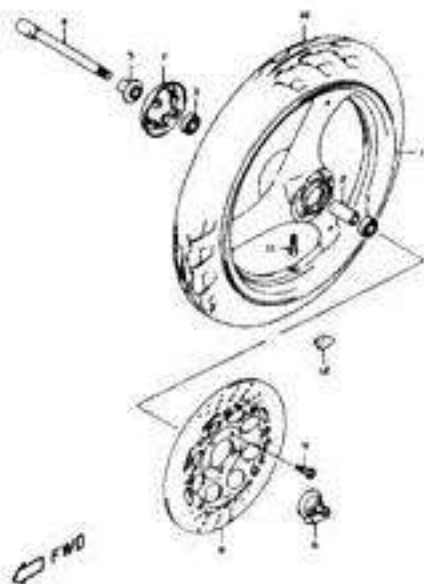


FIG. 52

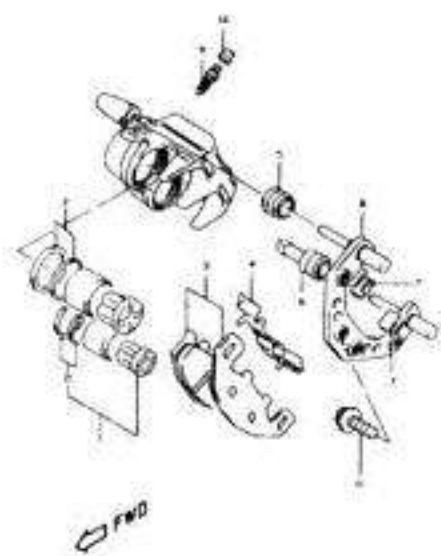


FIG. 52A

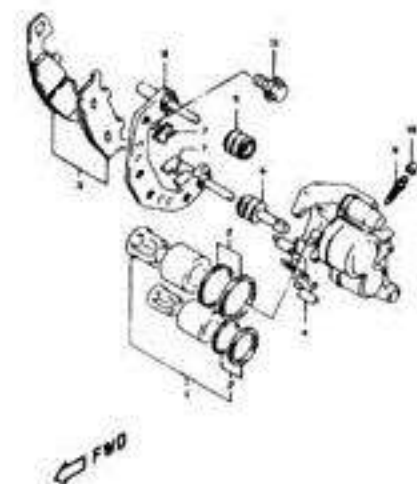


FIG. 53

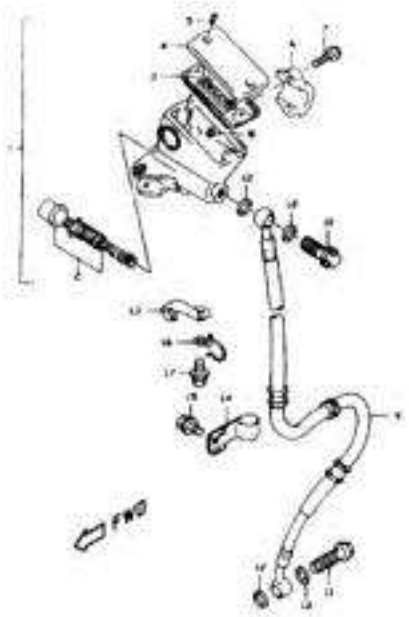


FIG. 53A

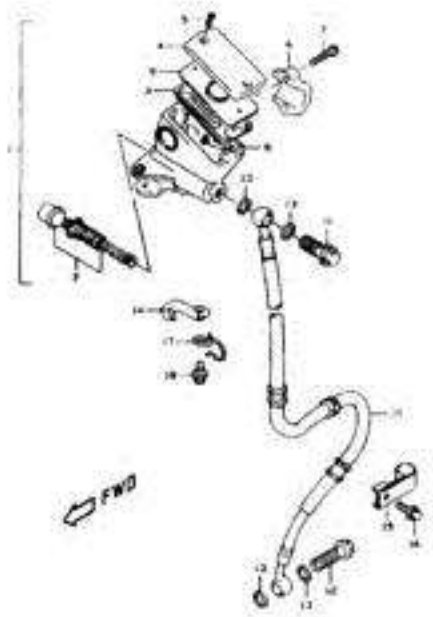


FIG. 54

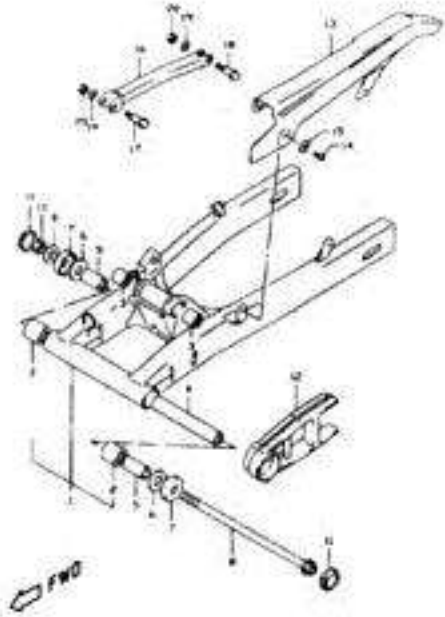


FIG. 55

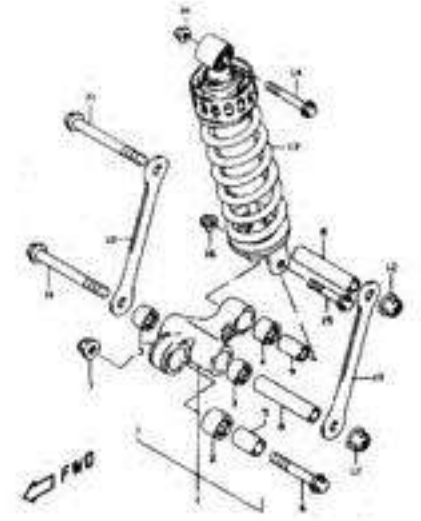


FIG. 56

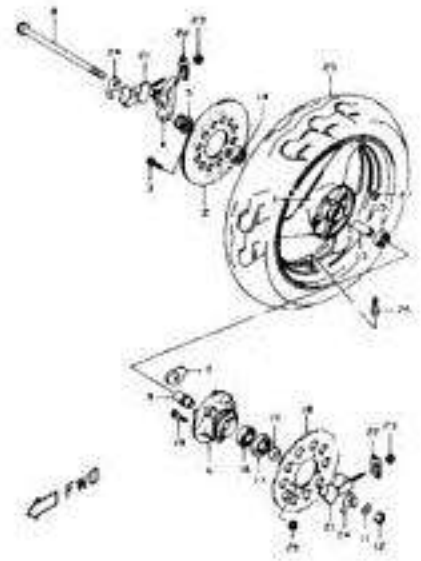


FIG. 57

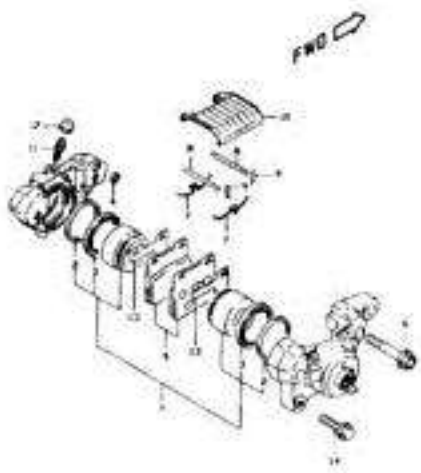


FIG. 57A

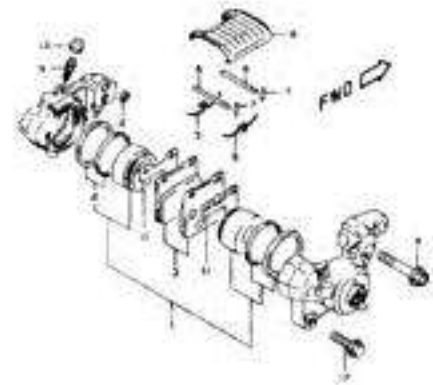


FIG. 58

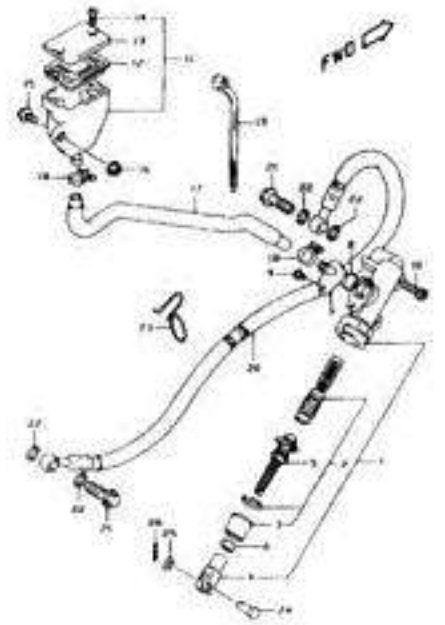


FIG.1

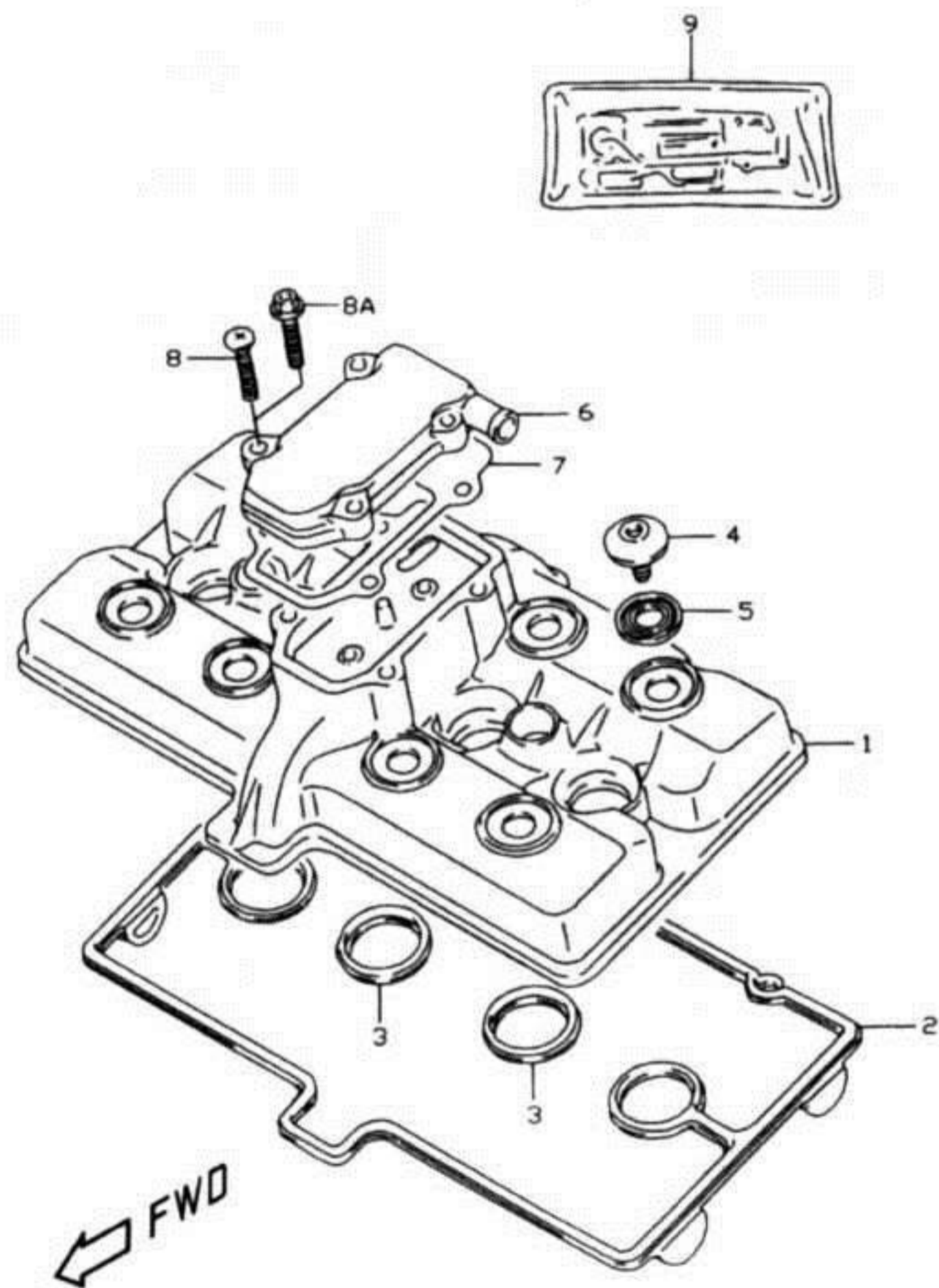


FIG.1 (B-2) シリンダヘッドカバー

見出番号	品番	品名	使用個数	備考	標準 作業時間
1-1	11171-05C02	カバー, シリンダヘッド	1	TYPE 1 ~E.NO.103001	1.3
1-2	11171-05C04	カバー, シリンダヘッド	1	TYPE 1 E.NO.103002~	
1-3	11171-24D00	カバー, シリンダヘッド	1	TYPE MP	
1-4	11171-45D01	カバー, シリンダヘッド	1	TYPE W	
2	11173-05C00	ガスケット, ヘッドカバー, NO.1	1		W1.3
3	11178-05C00	ガスケット, ヘッドカバー, NO.2	2		
4	09106-07009	ボルト, 7X17.5	8		
5	09161-11008	ワッシャ	8		
6	11176-24D00	カバー, プリーザ	1		1.3
7	11177-11D00	ガスケット, プリーザカバー	1	←11171-05C01	W1.3
8	02112-06257	スクリュ	4	TYPE 1/M	
8A	07120-06253	ボルト	4	TYPE P/W	
9-1	11400-24860	ガスケットセット (ASB)	1	TYPE 1/M	
9-2	11400-24863	ガスケットセット (NA)	1	TYPE P	
9-3	11400-24865	ガスケットセット	1	TYPE W	

FIG.2

2

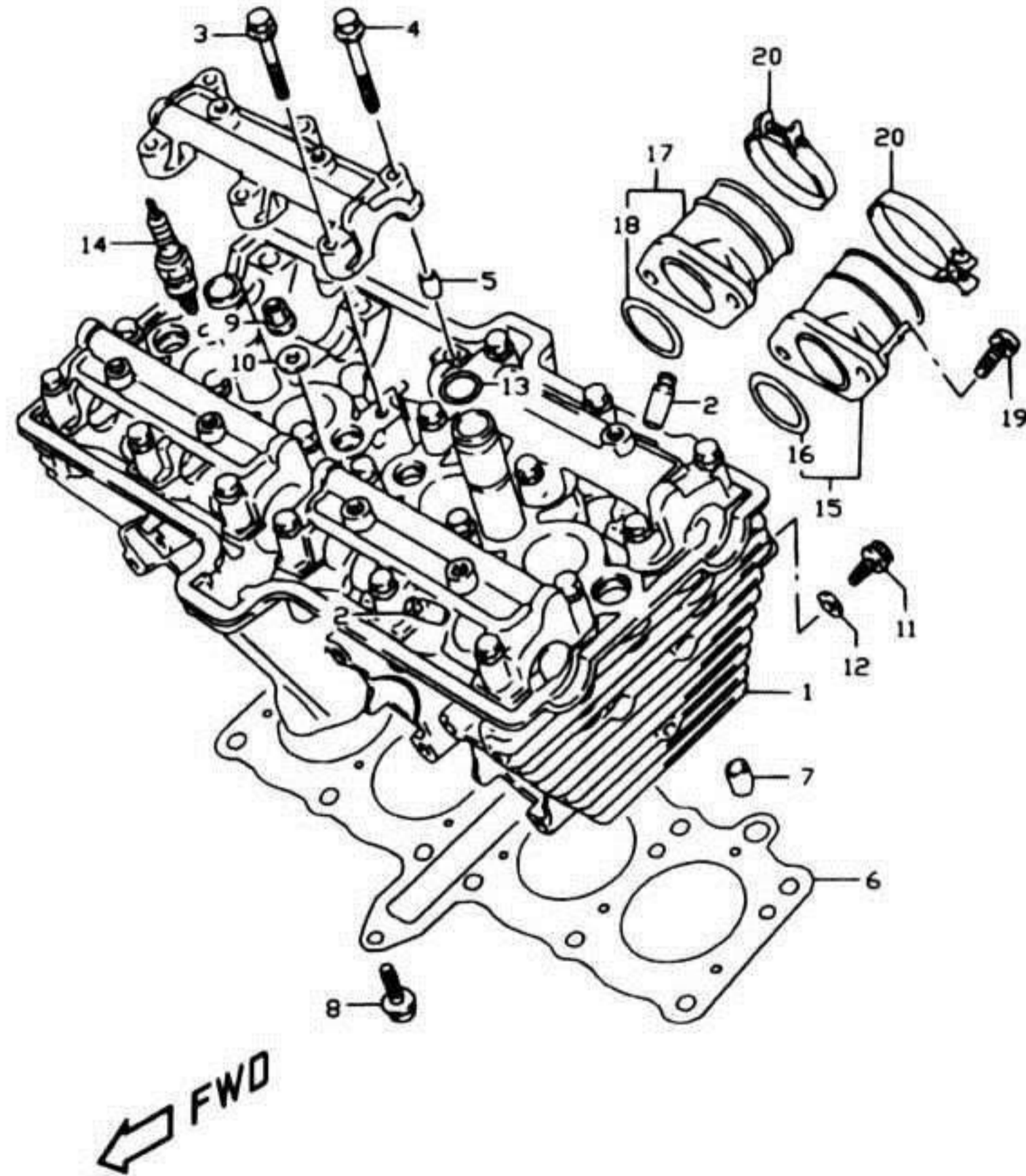


FIG.2 (B-3) シリンダヘッド

見出番号	品番	品名	使用個数	備考	標準作業時間
1-1	11100-05C00	ヘッドアッシ, シリンダ	1	TYPE 1	6.2
1-2	11100-24D00	ヘッドアッシ, シリンダ	1	TYPE M/P/W	
2	11115-05C70	・ガイド, バルブ	16		4.3 A(0.2)
3	09103-06135	・ボルト, 6X32	12	←09103-06063	
4	09103-06026	・ボルト, 6X39	12		
5	09206-08001	・ピン, 6.2X8X11	12		
6-1	11141-05C02	ガスケット, シリンダヘッド	1	←11141-05C72	W3.8
6-2	11141-05C72	ガスケット, シリンダヘッド	1	OPT	
7	04211-11149	ノックピン	2		
8	01550-06253	ボルト	1	←01517-06254	
9	09159-07008	ナット	12		
10	09160-07012	ワッシャ	12		
11	07120-06123	ボルト	2	←07120-06125	
12	09168-06023	ガスケット, 5.8X13X1.2	2		
13	09280-14011	Oリング, D:2.5, ID:13.8	2	←09280-14009	
14-1	# 09482-00408	スパークプラグ, CR7HSA (NGK)	4		W0.3DAI
14-2	# 09482-00314	スパークプラグ, U22FSR-U (DENSO)	4		
14-3	# 09482-00406	スパークプラグ, CR6HSA (NGK)	4	OPT	
14-4	# 09482-00485	スパークプラグ, CR8HSA (NGK)	4	OPT	
14-5	# 09482-00407	スパークプラグ, U20FSR-U (DENSO)	4	OPT	
14-6	# 09482-00320-111	スパークプラグ, U24FSR-U	4	OPT	
15	13101-05C01	パイプ, インテーク, 1-3	2	LH, MR	0.7 A(0.1)
16	09280-31003	・Oリング	2		
17	13102-05C01	パイプ, インテーク, 2-4	2	ML, RH	0.7 A(0.1)
18	09280-31003	・Oリング	2		
19	02112-36163	スクリュ	8		
20	09402-40306	クランプ	4		

FIG.3

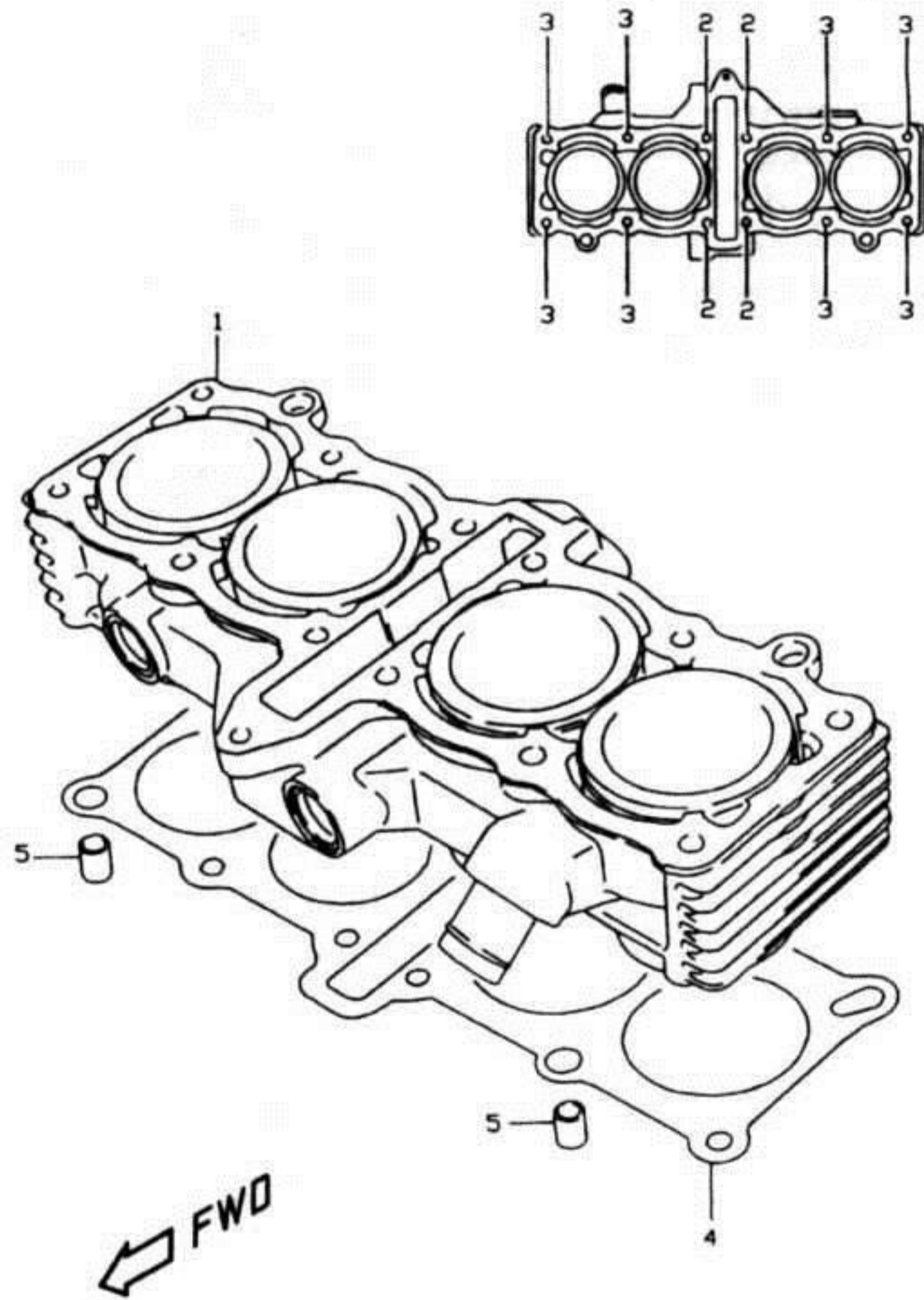


FIG.3 (B-4) シリンダ

見出番号	品番	品名	使用個数	備考	標準作業時間
1-1	11210-05C03	シリンダ	1	TYPE 1	4.9
1-2	11210-24D01	シリンダ	1	TYPE M/P/W	
2	09108-07002	スタッドボルト,7X120	4		
3	09108-07003	スタッドボルト,7X128	8		
4	11241-06C00	ガスケット,シリンダ	1		W4.9
5	04211-11169	ピン	2	-09206-11003	

FIG.4

2

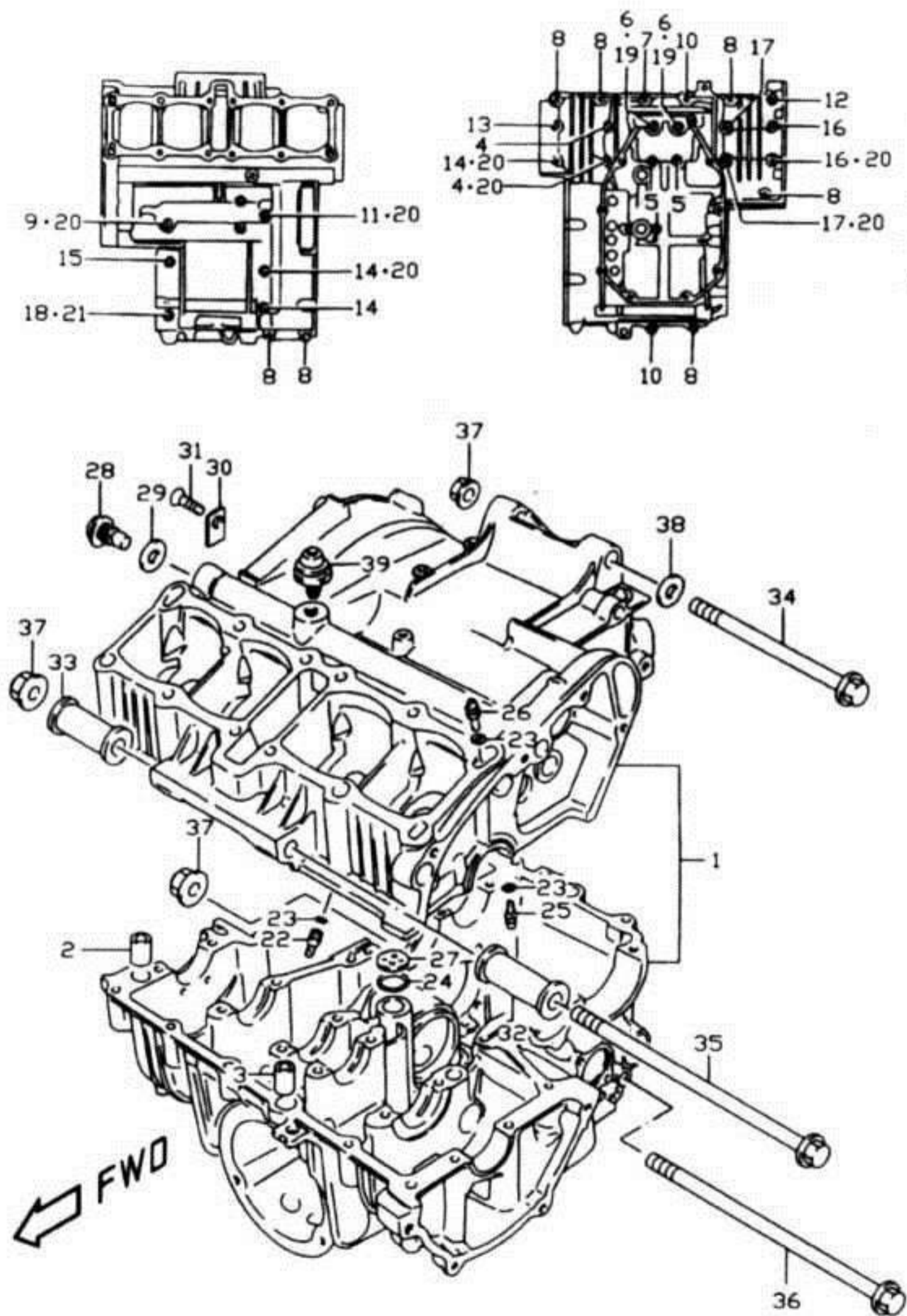


FIG.4 (B-5) クランクケース

見出番号	品番	品名	使用個数	備考	標準作業時間
1-1	11300-05884	クランクケースセット	1	TYPE 1	9.0
1-2	11301-24830	クランクケースセット	1	TYPE M/P	
1-3	11301-24831	クランクケースセット	1	TYPE W	
2	09206-11013	・ピン, 11X20	2		
3	09206-13015	・ピン, 13X22	2		
4	09103-06122	・ボルト, 6X115	2		
5	09103-07004	・ボルト, 7X145	2		
6-1	07110-06558	・ボルト	2	TYPE 1	
6-2	09106-06072	・ボルト, 6X55	2	TYPE M/P	
6-3	07120-06557	・ボルト	2	TYPE W	
7-1	01517-06354	・ボルト	1	TYPE 1/M ~E.NO.105762	
7-2	01517-06358	・ボルト	1	TYPE 1/M E.NO.105763~	
7-3	01550-06353	・ボルト	1	TYPE P/W	
8-1	01517-06404	・ボルト	7	TYPE 1/M ~E.NO.105762	
8-2	01517-06408	・ボルト	7	TYPE 1/M E.NO.105763~	
8-3	01550-06403	・ボルト	7	TYPE P/W	
9-1	01517-06455	・ボルト	1	TYPE 1/M ~E.NO.105762	
9-2	01517-06458	・ボルト	1	TYPE 1/M E.NO.105763~	
9-3	01550-06453	・ボルト	1	TYPE P/W	
10-1	01517-06505	・ボルト	2	TYPE 1/M ~E.NO.105762	
10-2	01517-06508	・ボルト	2	TYPE 1/M E.NO.105763~	
10-3	01550-06503	・ボルト	2	TYPE P/W	
11-1	01517-06555	・ボルト	1	TYPE 1/M ~E.NO.105762	
11-2	01517-06557	・ボルト	1	TYPE 1/M E.NO.105763~	
11-3	01550-06553	・ボルト	1	TYPE P/W	

FIG.5

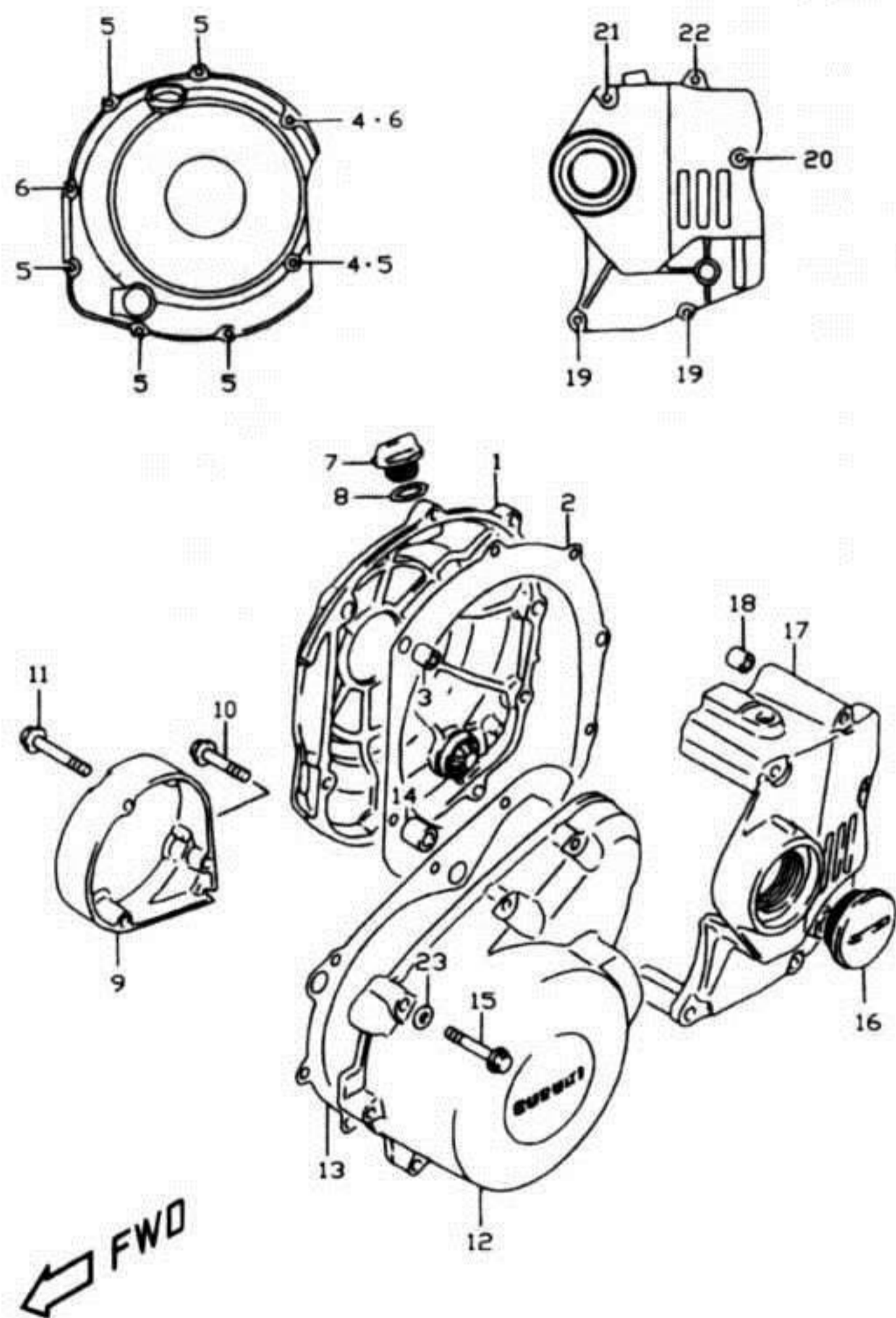


FIG.5 (B-8) クランクケース カバー

見出番号	品番	品名	使用個数	備考	標準作業時間
1-1	11340-24D00	カバー,クラッチ	1	TYPE 1/M/P	0.7
1-2	11340-45D30	カバー,クラッチ	1	TYPE W	
2	11482-11D00	ガスケット,クラッチカバー	1		W0.7
3	04211-09129	ノックピン,H:12	2		
4-1	09168-06023	ガスケット,5.8X13X1.2	2	TYPE 1/M/P	
4-2	09168-06024	ガスケット,5.8X11X1.2	2	TYPE W	
5-1	01547-06254	ボルト	6	TYPE 1/M ~E.NO.105762	
5-2	01547-06257	ボルト	6	TYPE 1/M E.NO.105763~	
5-3	01547-06253	ボルト	6	TYPE P/W	
6-1	01547-06354	ボルト	2	TYPE 1/M ~E.NO.105762	
6-2	01547-06357	ボルト	2	TYPE 1/M E.NO.105763~	
6-3	01547-06353	ボルト	2	TYPE P/W	
7-1	09259-20008	プラグ	1	TYPE 1/M/P ~E.NO.105762	
7-2	11971-20A00	プラグ,オイルフィラ	1	TYPE 1/M/P E.NO.105763~	
7-3	09259-20008	プラグ	1	TYPE W	
8	09280-17003	Oリング,D:3.1,ID:16.8	1		
9-1	11381-05C00	カバー,シグナルジェネレータ	1	TYPE 1	0.3
9-2	11381-11D10	カバー,シグナルジェネレータ	1	TYPE M/P/W ~11381-24D00	
10-1	01547-05255	ボルト	1	TYPE 1/M ~E.NO.105762	
10-2	01547-05257	ボルト	1	TYPE 1/M E.NO.105763~	
10-3	01547-05253	ボルト	1	TYPE P/W	
11-1	01547-05355	ボルト	2	TYPE 1/M ~E.NO.105762	
11-2	01547-05357	ボルト	2	TYPE 1/M E.NO.105763~	
11-3	01547-05353	ボルト	2	TYPE P/W	

FIG.6

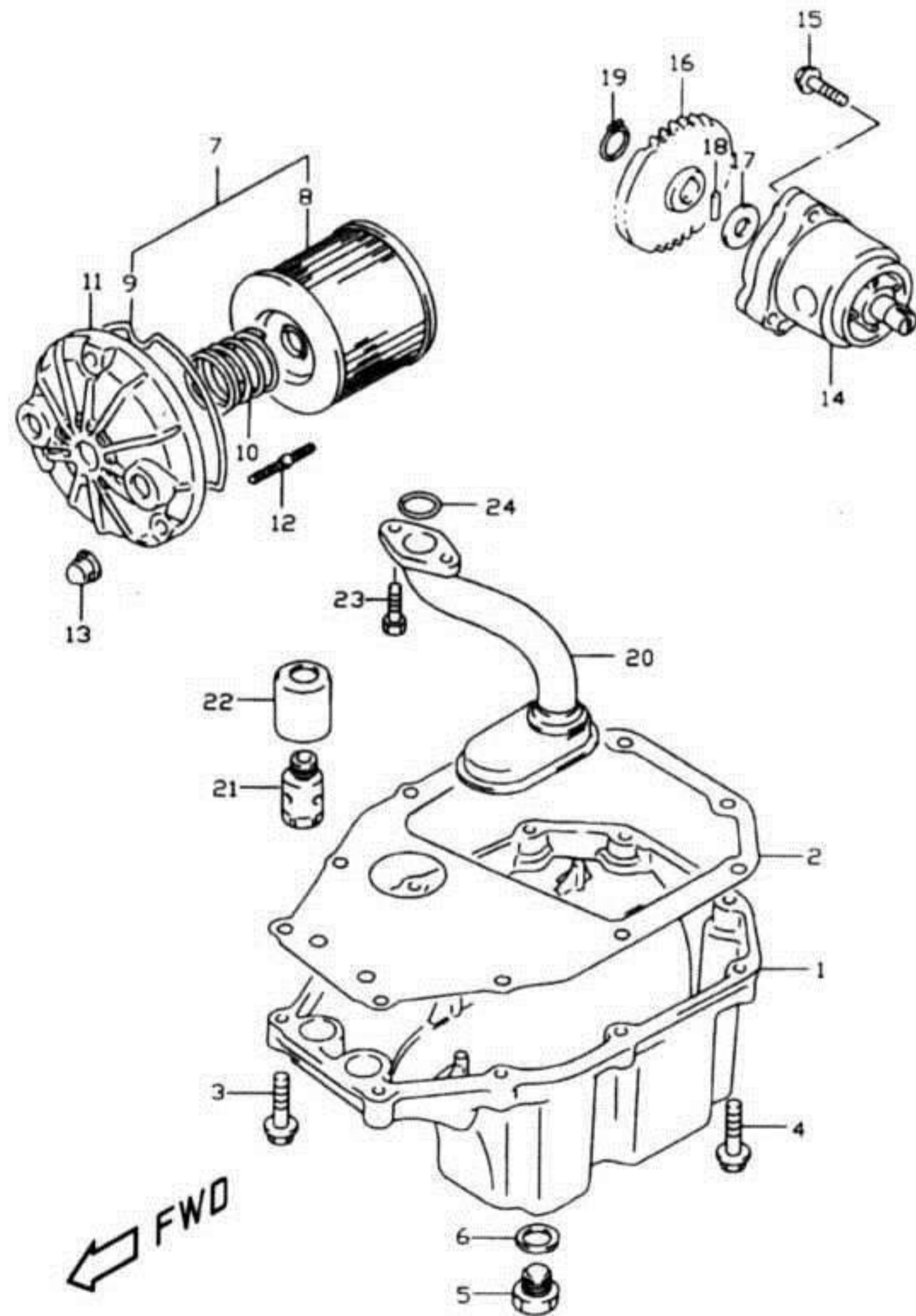


FIG.6 (B-10) オイルポンプ

見出番号	品番	品名	使用個数	備考	標準作業時間
1	11511-24D00	パン, オイル	1		1.8
2	11489-24D00	ガスケット, オイルパン	1		W1.8
3-1	01517-06257	ボルト	4	TYPE 1/M	
3-2	01550-06253	ボルト	4	TYPE P/W	
4-1	01517-06307	ボルト	6	TYPE 1/M	
4-2	01550-06303	ボルト	6	TYPE P/W	
5-1	09247-14001	プラグ	1	TYPE 1/M	
5-2	09247-14026	プラグ	1	TYPE P/W	
6	09168-14002	ガスケット, 13.8X18.8X0.4	1		
7	16500-45810	フィルタセット, エンジンオイル	1	→16510-45040 W/16518-45000	W0.4
8	16510-45040	・フィルタ, エンジンオイル	1		
9	16518-45000	・Oリング, オイルフィルタチャンバキャップ	1		
10	09440-32004	スプリング	1		
11-1	16512-33321	キャップ, オイルフィルタ	1	TYPE 1	0.4
11-2	16512-45D00	キャップ, オイルフィルタ	1	TYPE M/P/W →16512-15510	
12	01421-06208	スタッドボルト	3		
13	08313-20063	ナット	3	←08313-21064	
14	16400-05C01	ポンプアッシ, エンジンオイル	1		1.2
15-1	01517-06307	ボルト	3	TYPE 1/M	
15-2	01550-06303	ボルト	3	TYPE P/W	
16-1	16331-05C00	ギヤ, エンジンオイルポンプドリブン	1	TYPE 1	1.0
16-2	16331-24D00	ギヤ, エンジンオイルポンプドリブン	1	TYPE M/P/W	
17-1	08221-12205	シム	1	TYPE 1/M/P	
17-2	09181-12158	シム, 12X20X0.5	1	TYPE W	
18	09261-05006	ピン	1		

FIG.7

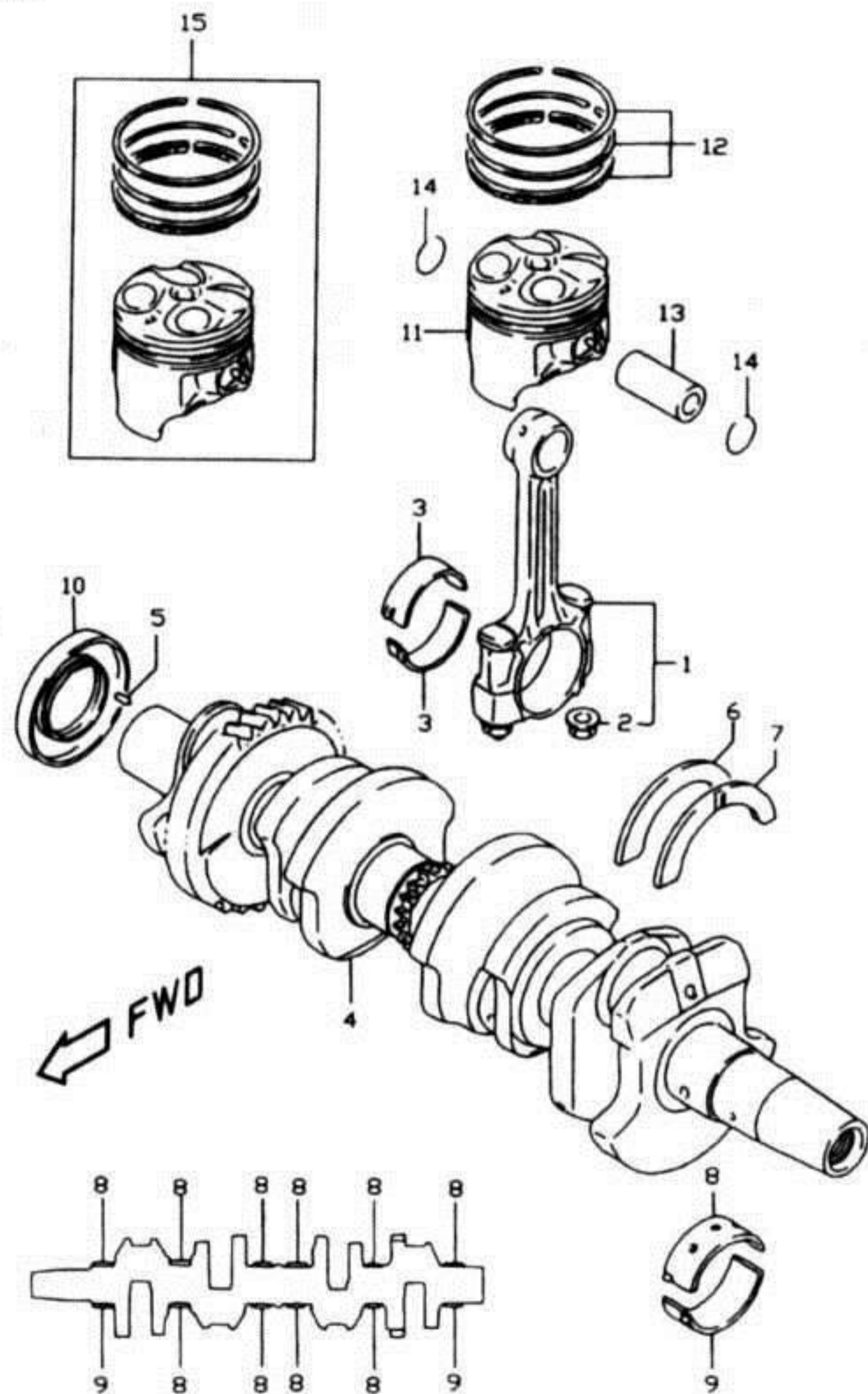


FIG.7 (B-12) クランクシャフト

見出番号	品番	品名	使用個数	備考	標準作業時間
1	12160-05C02	ロッドアッシ,コネクチング	4		8.9DAI
2	09159-06046	・ナット	8		
3-1	12164-05C01-0A0	ベアリング,クランクピン(グリーン)	8		8.9DAI
3-2	12164-05C01-0B0	ベアリング,クランクピン(ブラック)	8		
3-3	12164-05C01-0C0	ベアリング,クランクピン(ブラウン)	8		
3-4	12164-05C01-0D0	ベアリング,クランクピン(イエロー)	8		
4-1	12000-05810	クランクシャフトセット	1	TYPE 1/M/P →12220-05C00	8.9
4-2	12000-05821	クランクシャフトセット	1	TYPE W	
5	09202-03016	・ピン	1		
6	12228-38414	ベアリング,クランクスラスト(グリーン)	1	RH	8.9
7-1	12228-38411	ベアリング,クランクスラスト(レッド)	1	LH	8.9
7-2	12228-38412	ベアリング,クランクスラスト(ブラック)	1	LH	
7-3	12228-38413	ベアリング,クランクスラスト(ブルー)	1	LH	
7-4	12228-38414	ベアリング,クランクスラスト(グリーン)	1	LH	
7-5	12228-38415	ベアリング,クランクスラスト(イエロ)	1	LH	
7-6	12228-38416	ベアリング,クランクスラスト(ホワイト)	1	LH	
8-1	12229-38402-010	ベアリング,クランクシャフト(グリーン)	10		8.9DAI
8-2	12229-38402-020	ベアリング,クランクシャフト(ブラック)	10		
8-3	12229-38402-030	ベアリング,クランクシャフト(ブラウン)	10		
8-4	12229-38402-040	ベアリング,クランクシャフト(イエロ)	10		
9-1	12229-05C00-0A0	ベアリング,クランクシャフト(グリーン)	2		8.9DAI
9-2	12229-05C00-0B0	ベアリング,クランクシャフト(ブラック)	2		
9-3	12229-05C00-0C0	ベアリング,クランクシャフト(ブラウン)	2		
9-4	12229-05C00-0D0	ベアリング,クランクシャフト(イエロ)	2		
10	09283-28014	オイルシール,28X50X8	1		0.7

FIG.8

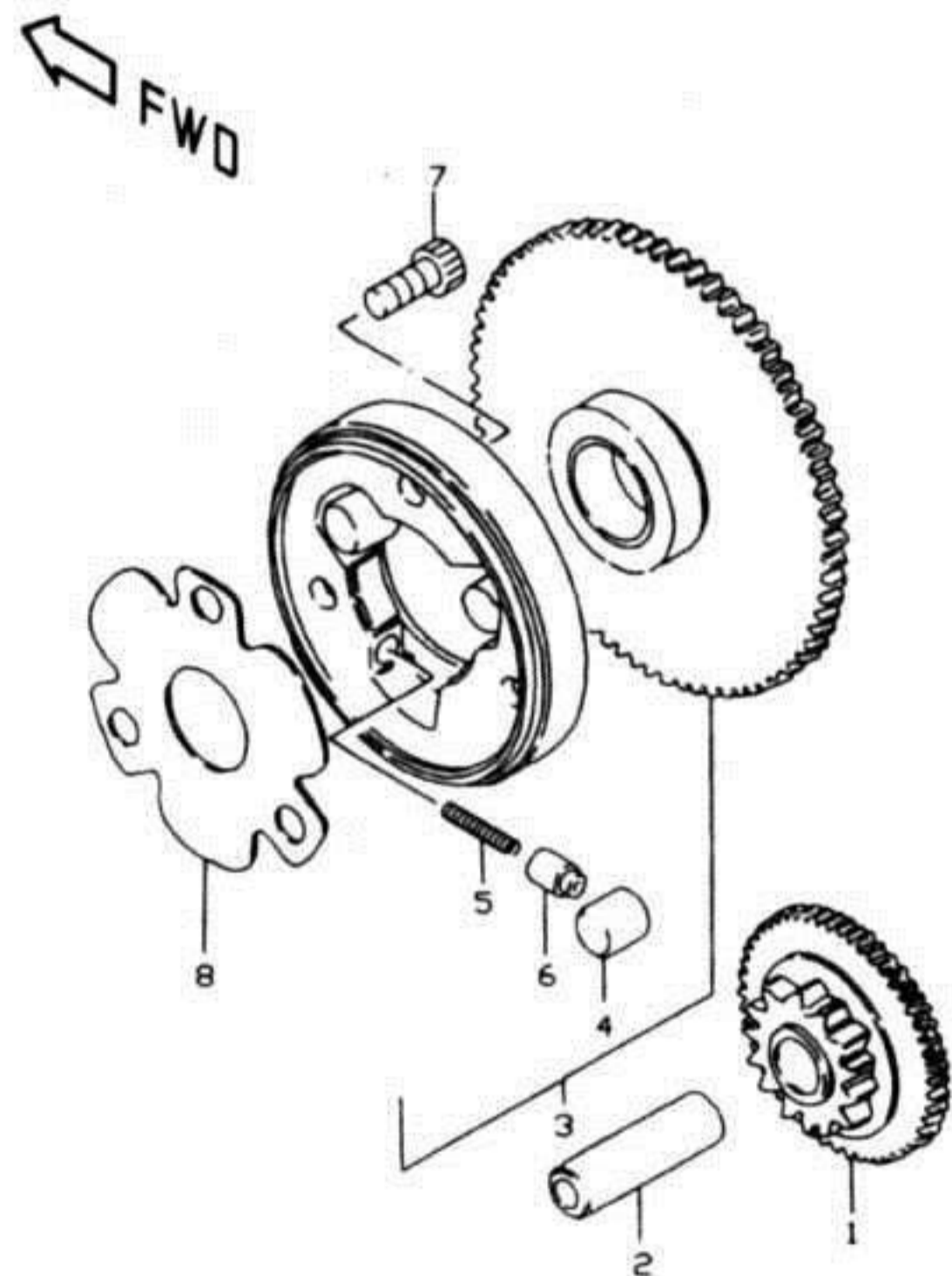


FIG.8 (B-14) スタータ クラッチ

見出番号	品番	品名	使用個数	備考	標準 作業時間
1	12611-38400	ギヤ, スタータアイドル, NT:14/45	1		0.7
2	09206-13007	ピン	1		
3	12600-05863	クラッチセット, スタータ	1		0.9
4	09261-15001	・ローラ	3		
5	09440-04015	・スプリング	3		
6	12633-31000	・ベース, プッシュ	3		
7	07130-08163	ボルト	3	←09106-08043	
8	12649-45000	シム, スタータクラッチハブ	1	←12649-11900	

FIG.9

2

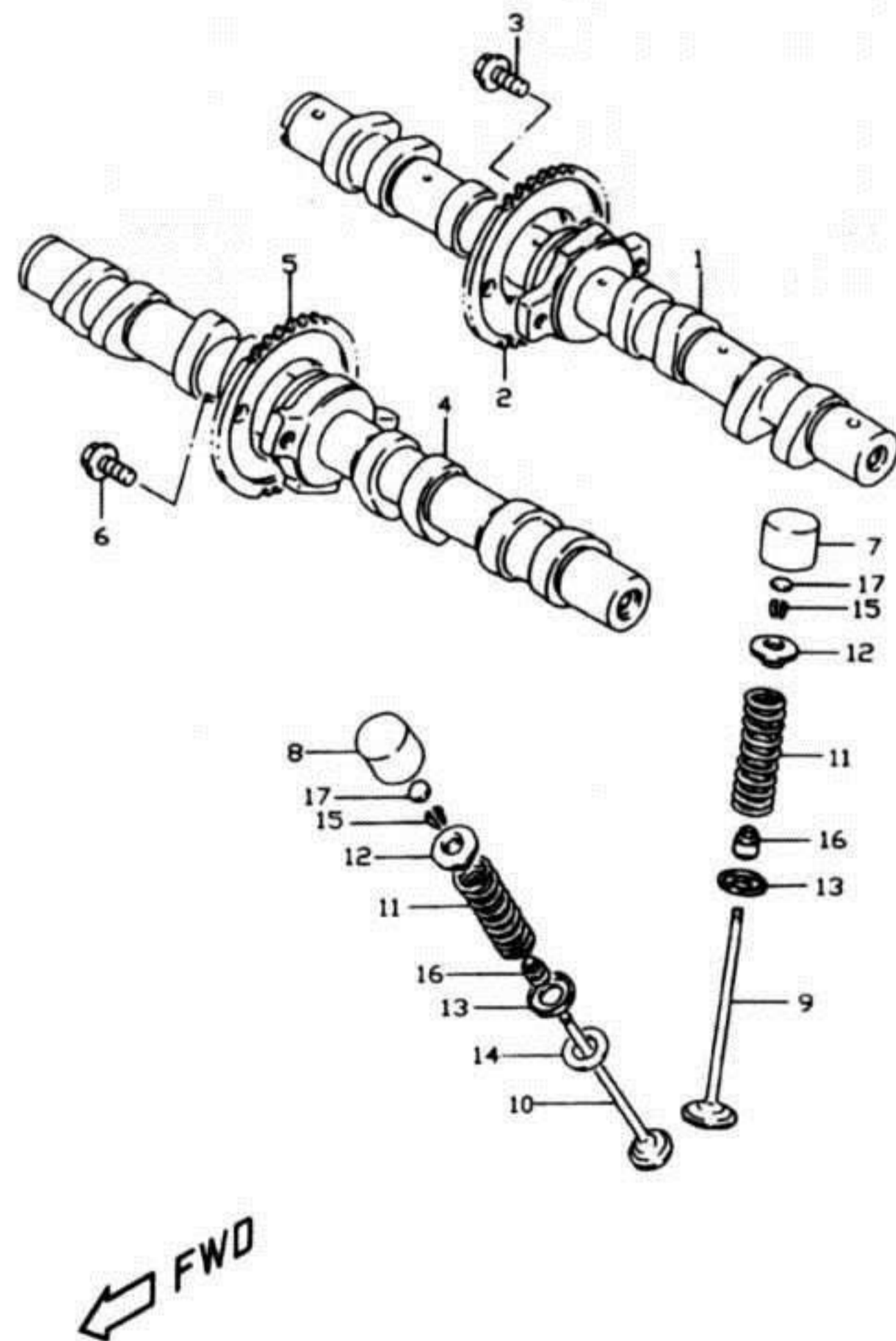


FIG.9 (B-15) カム シャフト/バルブ

見出番号	品番	品名	使用個数	備考	標準 作業時間
1	12710-24D01	カムシャフト, インテーク	1		2.9 B(3.2)
2	12741-05C00	スプロケット, カムシャフトインテーク	1		2.9 B(3.2)
3	09103-07003	ボルト	2		
4	12720-05C02	カムシャフト, エキゾースト	1		2.9 B(3.2)
5	12751-05C00	スプロケット, カムシャフトエキゾースト	1		2.9 B(3.2)
6	09103-07003	ボルト	2		
7	12891-06C01	タペット	8	IN	3.2DAI
8	12891-05C03	タペット	8	EX →12891-06C01	3.2DAI
9	12911-05C04	バルブ, インテーク	8		4.3 A(0.2)
10	12912-05C01	バルブ, エキゾースト	8		4.3 A(0.2)
11	12921-05C01	スプリング, バルブ	16		
12	12931-05C02	リテーナ, バルブスプリング	16		
13	12933-05C01	シート, バルブスプリング	16		
14-1	08221-10185	シム	8	TYPE 1/M/P EX	
14-2	09181-10158	シム	8	TYPE W EX	
15	12932-05C00	コッタ, バルブ	32		
16	09289-04001	オイルシール	16		4.3 A(0.2)
17-1	12892-05C00-120	シム, タペット, T:1.20	16		3.8DAI
17-2	12892-05C00-125	シム, タペット, T:1.25	16		
17-3	12892-05C00-130	シム, タペット, T:1.30	16		
17-4	12892-05C00-135	シム, タペット, T:1.35	16		
17-5	12892-05C00-140	シム, タペット, T:1.40	16		
17-6	12892-05C00-145	シム, タペット, T:1.45	16		
17-7	12892-05C00-150	シム, タペット, T:1.50	16		
17-8	12892-05C00-155	シム, タペット	16		
17-9	12892-05C00-160	シム, タペット, T:1.60	16		
17-10	12892-05C00-165	シム, タペット, T:1.65	16		

FIG.10

2

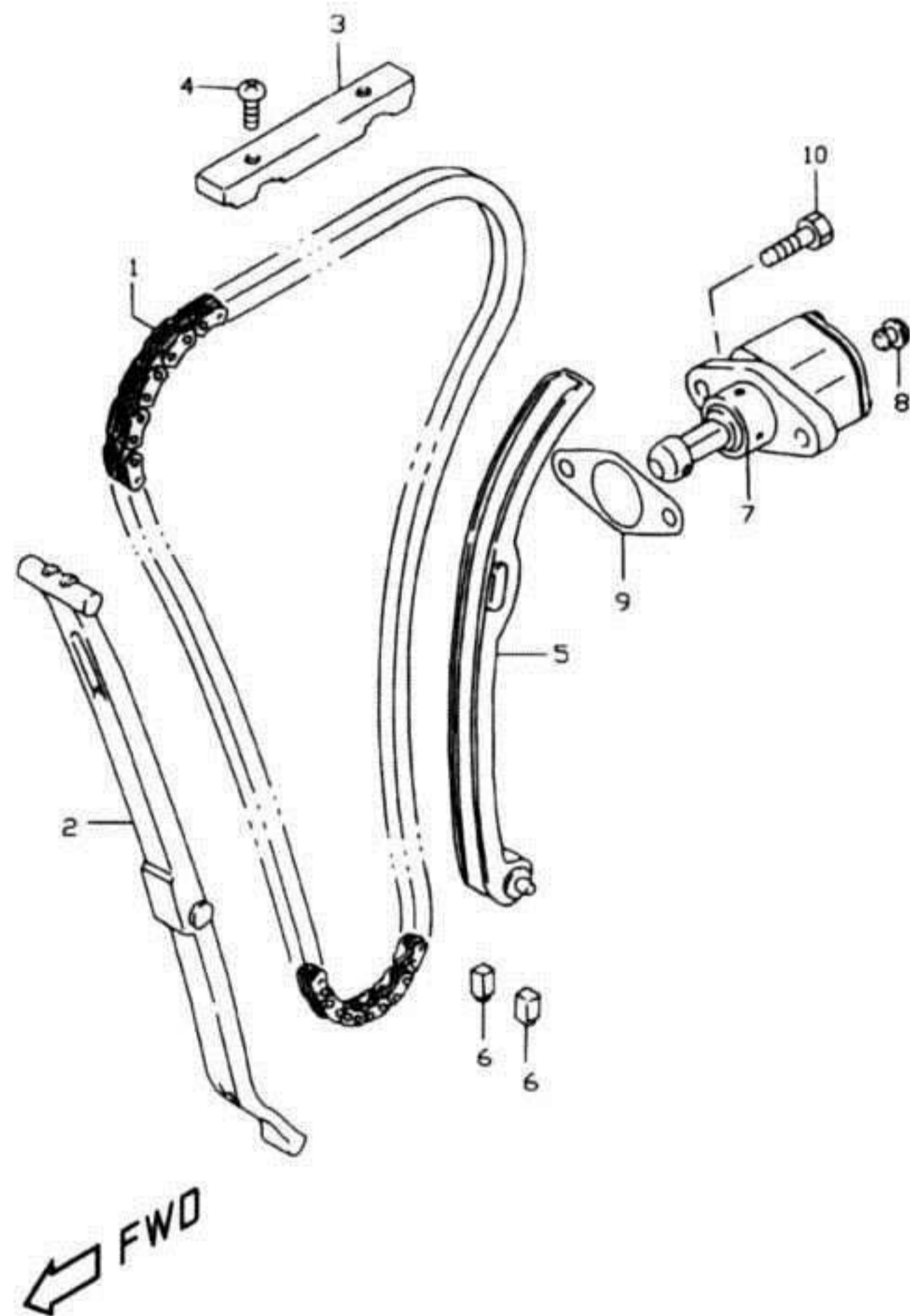


FIG.10 (C-2) カムチェーン

見出番号	品番	品名	使用個数	備考	標準作業時間
1	12760-05C00	チェーン,カムシャフトドライブ	1		8.9
2	12771-05C00	ガイド,カムチェーン,NO.1	1		1.8
3	12782-26B00	ガイド,カムチェーン,NO.2	1		1.3
4	02112-05103	スクリュー	2		
5	12810-05C01	テンショナ,カムチェーン	1		8.9
6	12814-44101	クッション,カムチェーンテンショナ	2		8.9DAI
7-1	12830-31302	アジャスタアッシ,テンショナ(NA)	1	TYPE 1	0.7
7-2	12830-31312	アジャスタアッシ,テンショナ	1	TYPE M/P/W	
8	12839-38200	プラグ,アジャスタ	1		
9	12837-31320	ガスケット,テンショナアジャスタ	1	←12837-31300	W0.7
10	09128-06023	ボルト,6X20	2		

FIG.11

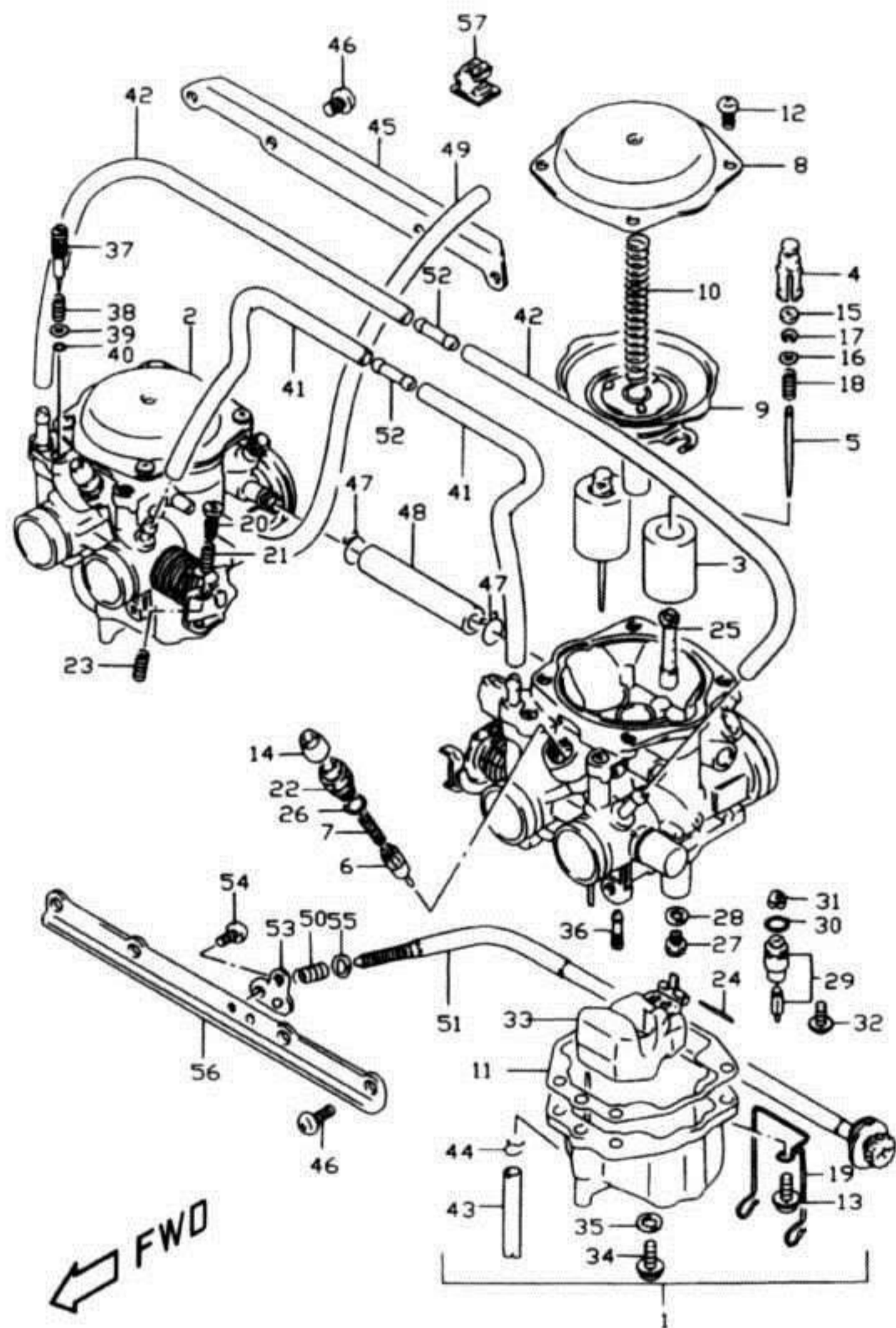


FIG.11 (C-3) キャブレタ

見出番号	品番	品名	使用個数	備考	標準 作業時間
1-1	13201-24D00	キャブレタアッシ,レフト	1	N/OVER FLOW HOSE	0.8
1-2	13201-24D01	キャブレタアッシ,レフト	1	W/OVER FLOW HOSE	
2-1	13202-24D00	キャブレタアッシ,ライト	1	N/OVER FLOW HOSE	0.8
2-2	13202-24D01	キャブレタアッシ,ライト	1	W/OVER FLOW HOSE	
3	13551-34A31	・バルブ,ピストン	4		
4	13511-38400	・ホルダ	4		0.5 A(0.2)
5	13383-24D00	・ニードル,ジェット	4	5D52-3	0.5 A(0.2)
6	13411-24D00	・ブランジャ	2		
7	13417-20A02	・スプリング	2		
8	13502-34A00	・カバー,ダイヤフラム	2		
9	13500-34A00	・ダイヤフラムアッシ	2		0.5 A(0.2)
10	13573-34A10	・スプリング	2		
11	13251-05C00	・ガスケット	2		
12	02112-04087	・スクリュ	8	←13602-04088	
13	13601-04148	・スクリュ	8		
14	13681-98010	・キャップ	2		
15	13387-47010	・リング	4	←13387-38210	
16	13382-44030	・ワッシャ	4		
17	13394-10010	・クリップ,ニードル	4		
18	13388-44030	・スプリング	4		
19	13692-24D00	・クリップ	1	LH	
20	13267-52012	・スクリュ,スロットルストップ	1	RH	
21	13271-05A10	・スプリング	1	RH	
22	13418-24D00	・ホルダ,ガイド	2		
23	13268-96110	・スプリング	1	RH	

FIG.12

2

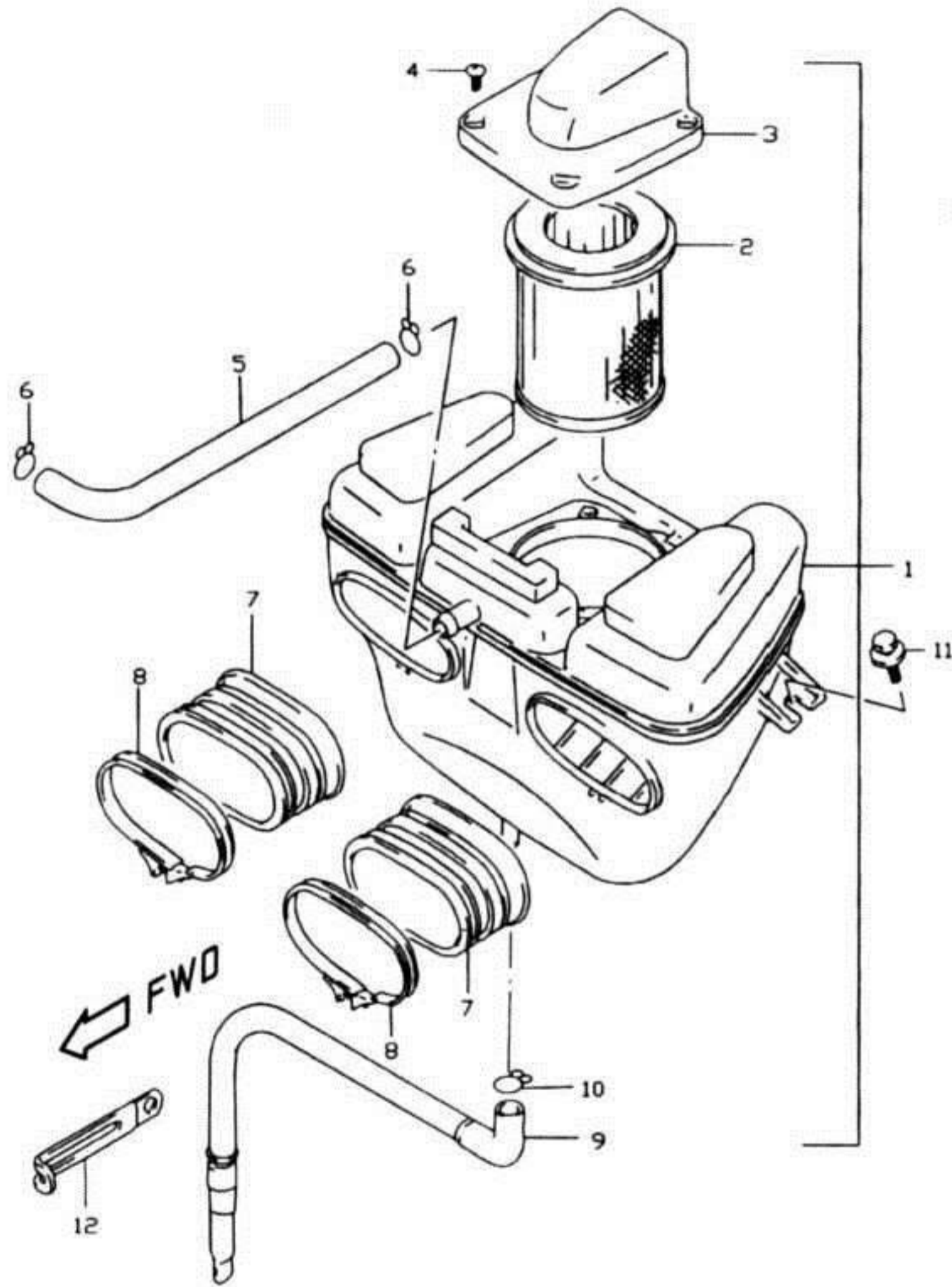


FIG.12 (C-6) エア クリーナ

見出番号	品番	品名	使用個数	備考	標準作業時間
1	13700-24D00	クリーナアッシ,エア	1		0.6
2	13780-24D00	・フィルタアッシ,エア	1		W0.2
3	13741-24D00	・インレット,エアクリーナ	1		
4	02142-05103	・スクリュ	4		
5	13851-24D00	・チューブ,プリーザ	1		
6	09401-14301	・クリップ	2		
7	13881-24D00	・チューブ,アウトレット	2		
8	13826-38401	・クランプ	2		
9	13870-11458	・チューブ,ドレーン	1	←13870-11207	
10	09401-13409	・クリップ	1	←13824-00A00	
11	09116-06010	ボルト,6X20	2		
12-1	09404-08404	クランプ,L:102	1	TYPE 1/M/P	
12-2	09404-08207	クランプ,L:97	1	TYPE W	

FIG.13

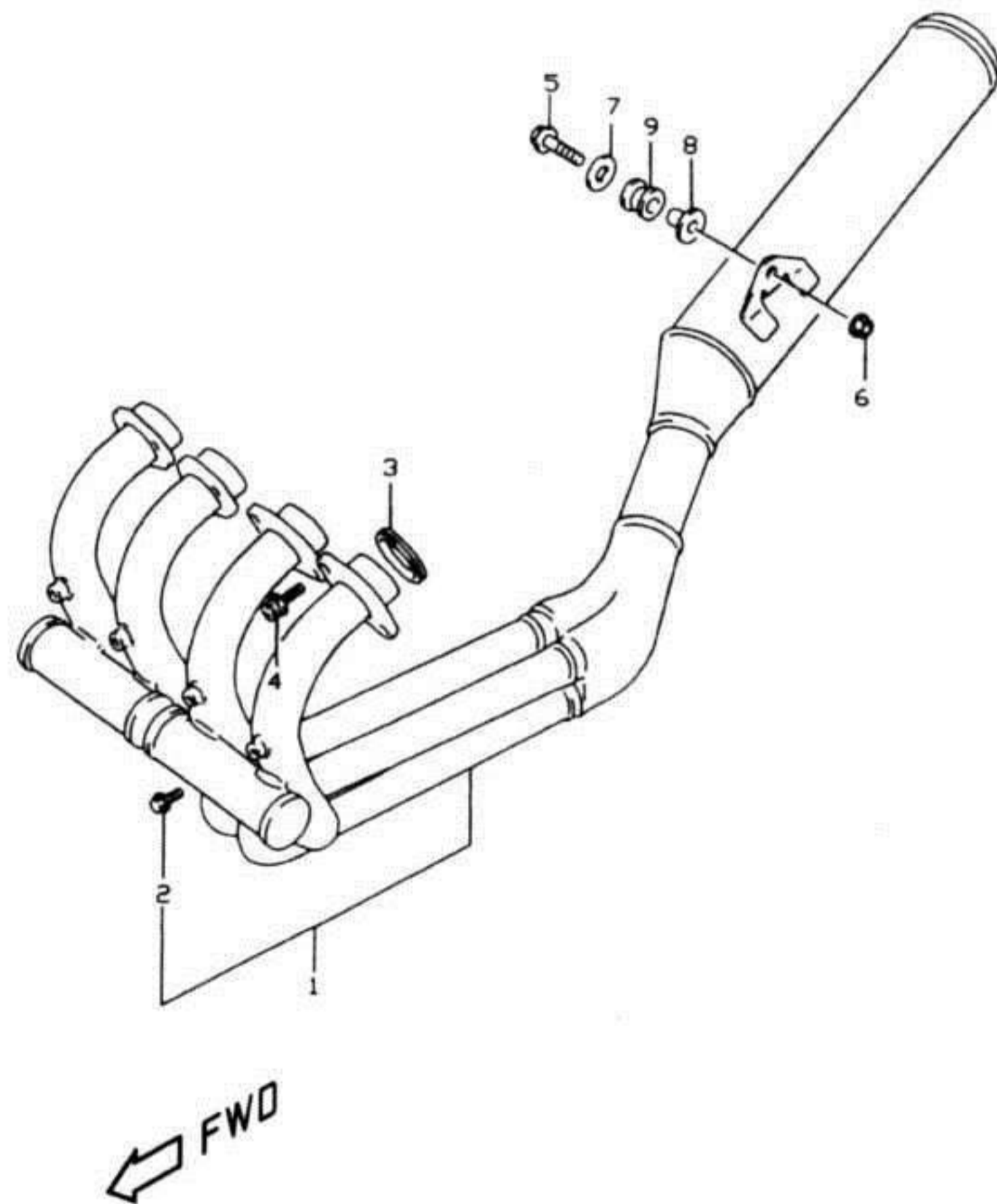


FIG.13 (C-7) マフラー

見出番号	品番	品名	使用個数	備考	標準作業時間
1	14301-24D00	マフリアッシ	1		1.2
2	01550-06103	・ボルト	4	←01517-06105	
3-1	14181-45D00	ガスケット,エキゾーストパイプ	4	TYPE 1/M/P ←14181-10D00	W1.2DAI
3-2	14181-23E00	ガスケット,エキゾーストパイプ	4	TYPE W	
4	07120-06253	ボルト	8	←07120-06255	
5	09103-08299	ボルト, 8X35	1		
6	08316-10083	ナット	1	←08316-16085	
7	09160-08133	ワッシャ, 8.5X26X1.6	1	←09160-08067	
8	09180-08151	スペーサ, 8.6X12X17.5	1		
9-1	09320-12043	クッション	1	TYPE 1/M	
9-2	09320-12033	クッション	1	TYPE P/W	

FIG.14

2

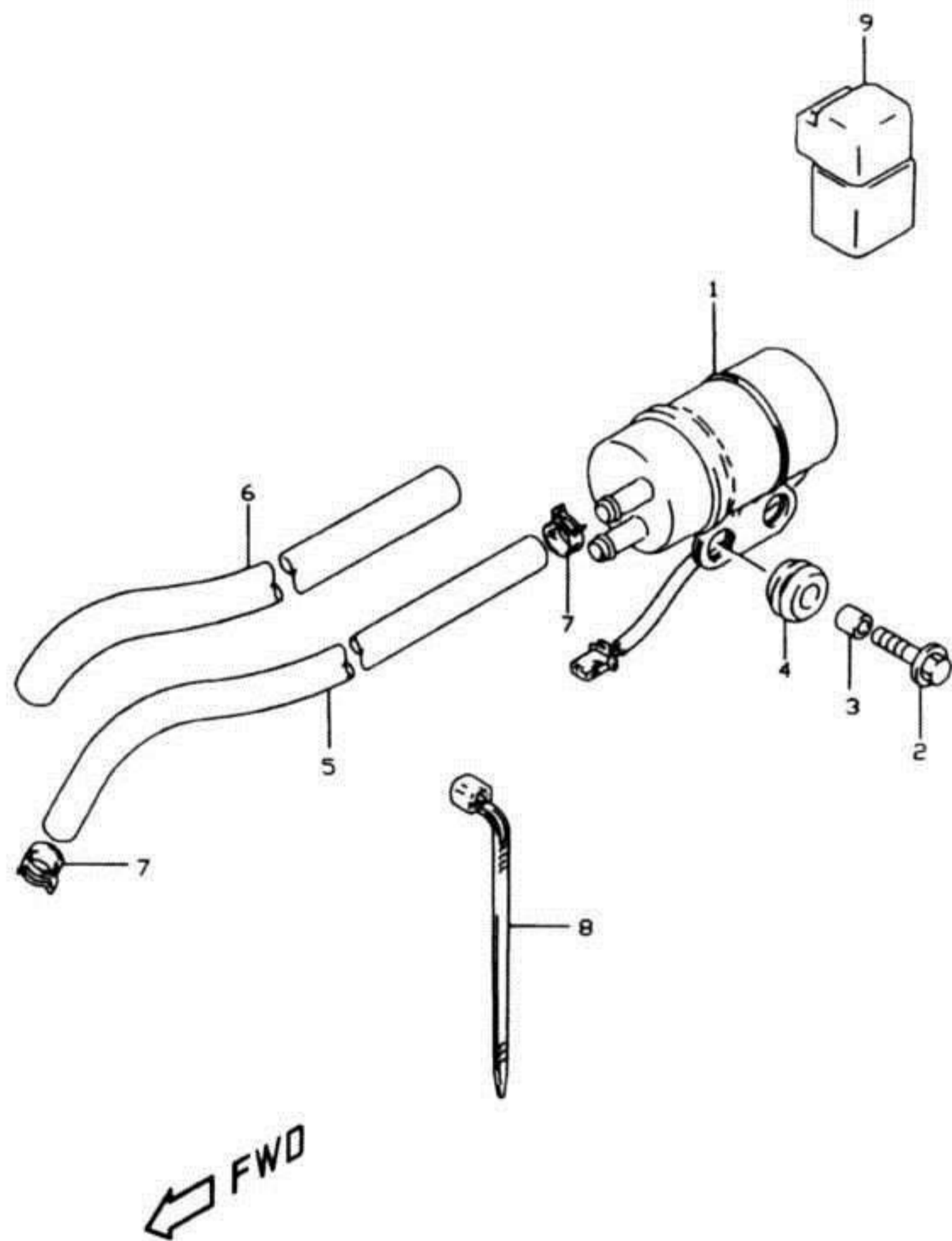


FIG.14 (C-8) フューエルポンプ

見出番号	品番	品名	使用個数	備考	標準作業時間
1	15100-24D00	ポンプアッシ、フューエル	1		0.3
2	09116-06010	ボルト、6X20	2		
3	09180-06263	スペーサ、6.5X9X9	2	←09180-06011	
4	09320-09026	クッション	2		
5-1	09354-70133-00A	ホース、7X13X1000	1	TYPE 1/M/P L:1000→620 →09355-70125-00B W/09401-11407 (2PCS)	
5-2	09355-70125-00B	ホース、7X12X2000	1	TYPE W L:2000→620	
6	09351-14152-600	プロテクタ、14.5X15.5X600	1	L:600→540	
7-1	09401-12404	クリップ	2	TYPE 1/M/P	
7-2	09401-11407	クリップ	2	TYPE W	
8-1	09407-14403	クランプ、L:125	1	TYPE 1/M/P	
8-2	09407-18402	クランプ、L:165	1	TYPE W	
9-1	38740-24B10	リレーアッシ、サイドスタンド	1	TYPE 1/M	0.3
9-2	38740-24X50	リレーアッシ	1	TYPE P/W	

FIG.15

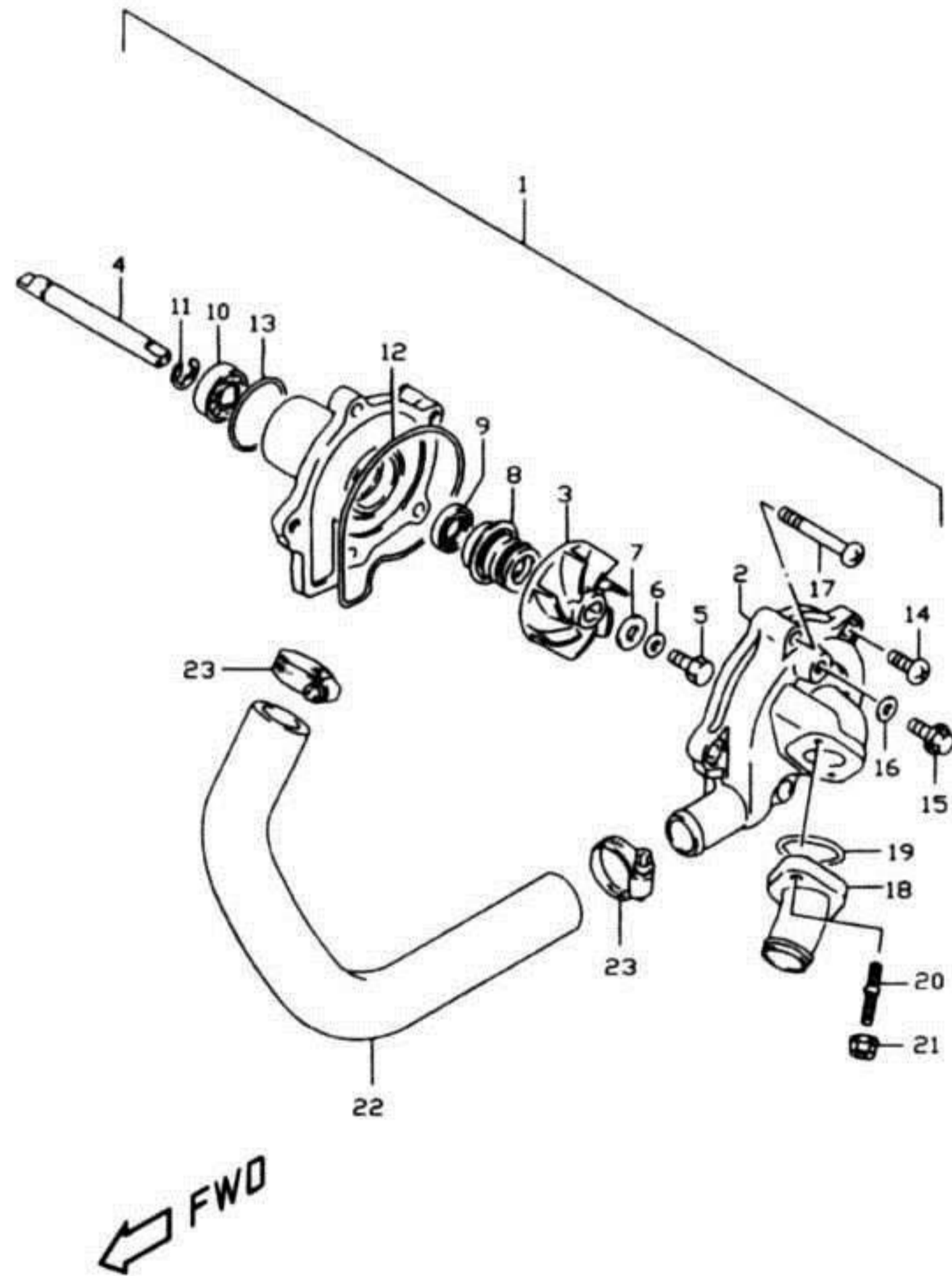


FIG.15 (C-9) ウォータポンプ

見出番号	品番	品名	使用個数	備考	標準作業時間
1	17400-05C00	ポンプアッシ,ウォータ	1		0.6
2	17411-38404	・ケース,ウォータポンプ	1		
3	17491-14300	・インペラ,ウォータポンプ	1		0.6
4	17511-30B00	・シャフト,ウォータポンプ	1		
5	09100-06099	・ボルト,6X13	1		
6	09164-06006	・ロックワッシャ	1		
7	09168-06025	・ガスケット,6X15X2.2	1		
8	17470-46A01	・シールメカニカル	1		0.8
9	09283-10004	・オイルシール,10X21X5	1	←17461-38A00	0.8
10	09262-10014	・ベアリング,10X26X8	1	←17451-38A00	
11	08332-11086	・Eリング	1		
12	17418-38400	・Oリング	1		
13	17435-33400	・Oリング	1		
14	02112-06163	・スクリュ	2	←02112-06166	
15	17415-14300	・ボルト,ドレーン	1		
16	09168-08008	・ガスケット,8.2X14X1	1		
17-1	02112-06457	スクリュ	3	TYPE 1/M	
17-2	02112-06453	スクリュ	3	TYPE P/W	
18	17890-05C00	パイプ,ラジエータアウトレット	1	←17890-24D00	0.4
19	09280-25002	Oリング,D3.1,ID24.4	1		0.4
20-1	01421-06165	スタッドボルト	2	TYPE 1/M/P	
20-2	01421-06163	スタッドボルト	2	TYPE W	
21-1	08316-16064	ナット	2	TYPE 1/M	
21-2	08316-10063	ナット	2	TYPE P/W	

FIG.16

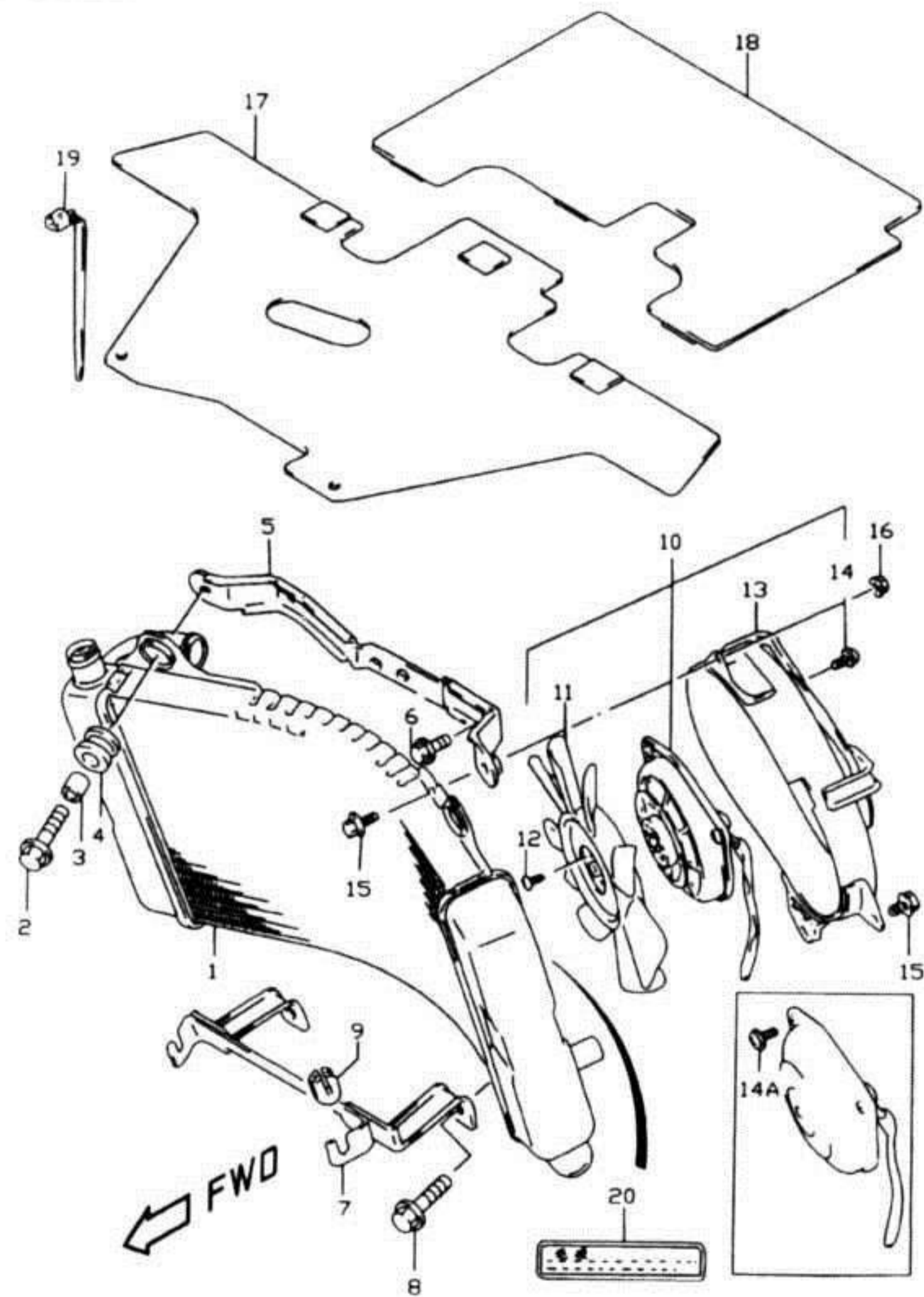


FIG.16 (C-11) ラジエータ

見出番号	品番	品名	使用個数	備考	標準 作業時間
1	17710-24D00	ラジエータアッシ,ウォータ	1		0.9
2	09116-06131	ボルト,6X25	2		
3	09180-07004	スペーサ,6.5X10.5X12	2		
4	17787-19A00	クッション,ラジエータ	2		
5	17742-24D00	ブラケット,ラジエータアッパ	1		
6-1	01177-06125	ボルト	2	TYPE 1/M	
6-2	01580-06123	ボルト	2	TYPE P/W	
7-1	17740-24D00	ブラケット,ラジエータロア	1	TYPE 1	
7-2	17740-24D01	ブラケット,ラジエータロア	1	TYPE M/P/W	
8-1	01117-06255	ボルト	2	TYPE 1/M	
8-2	01550-06253	ボルト	2	TYPE P/W	
9	16628-27A00	クッション	2		
10-1	17800-24D00	ファンアッシ,ラジエータ	1	TYPE 1	0.9
10-2	17800-24D01	ファンアッシ,ラジエータ	1	TYPE M/P/W	
11	17820-06C00	・ファン	1		
12	02112-04063	・スクリュ	3	←17801-05A00	
13-1	17770-24D00	・シュラウドアッシ,ファン	1	TYPE 1	
13-2	17770-24D01	・シュラウドアッシ,ファン	1	TYPE M/P/W	
14	02112-35106	・スクリュ	3	TYPE 1	
14A	02112-15083	・スクリュ	3	TYPE M/P/W ←17801-45C00	
15-1	01517-06108	ボルト	3	TYPE 1/M	
15-2	01550-06103	ボルト	3	TYPE P/W	
16-1	08316-16064	ナット	2	TYPE 1/M	
16-2	08316-10063	ナット	2	TYPE P/W	

FIG.17

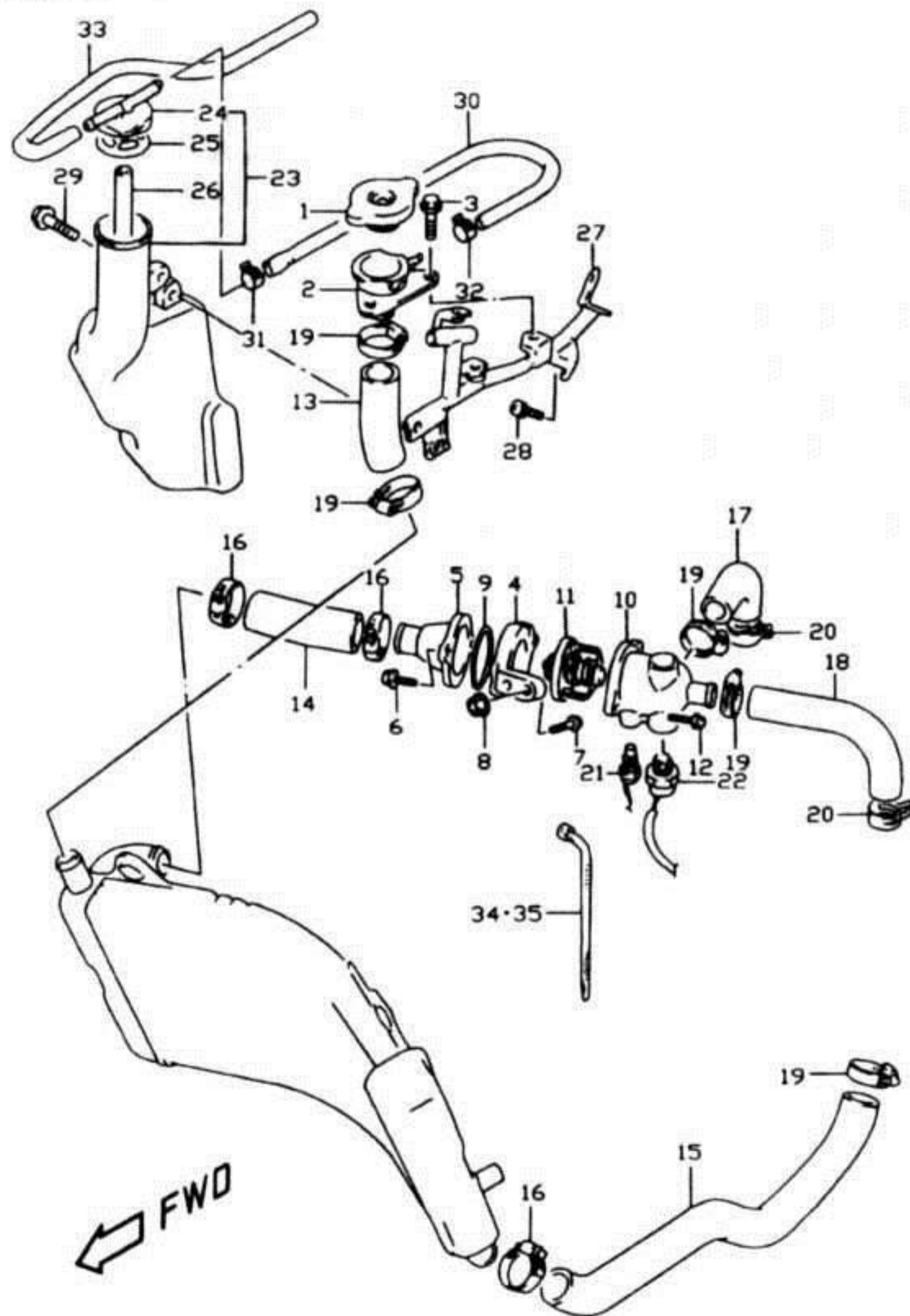


FIG.17 (C-13) ラジエータホース

見出番号	品番	品名	使用個数	備考	標準作業時間
1-1	17730-12C00	キャップ,ラジエータ,1.1	1	TYPE 1/M/P	0.2
1-2	17730-12C01	キャップ,ラジエータ	1	TYPE W	
2	17791-24D00	コンダクション,ラジエータ	1		0.8
3-1	01517-06105	ボルト	2	TYPE 1/M	
3-2	01550-06103	ボルト	2	TYPE P/W	
4	17792-32C01	ブラケット,コンダクション	1		
5	17663-24D00	キャップ,ウォータホースコネクタ	1		
6-1	01517-06167	ボルト	2	TYPE 1/M	
6-2	01550-06163	ボルト	2	TYPE P/W	
7-1	01517-06207	ボルト	2	TYPE 1/M	
7-2	01550-06203	ボルト	2	TYPE P/W	
8-1	08316-16064	ナット	2	TYPE 1/M	
8-2	08316-10063	ナット	2	TYPE P/W	
9	09280-44005	Oリング,D24,ID43.2	1		
10	17662-11D00	コネクタ,サーモスタットインレット	1	←17662-06C01	0.8
11	17670-32C01	サーモスタット,ウォータ	1		0.8
12-1	01517-06207	ボルト	2	TYPE 1/M	
12-2	01550-06203	ボルト	2	TYPE P/W	
13	17851-01A00	ホース,ラジエータ,インレット	1	←17859-24D00	0.8
14	17858-17E50	ホース,ラジエータジョイント	1	←17851-24D00	0.8
15	17852-24D00	ホース,ラジエータアウトレット	1		0.4
16-1	09402-30502	クランプ	3	TYPE 1/M/P	
16-2	09402-32511	クランプ	3	TYPE W	
17	17854-05810	ホース,ラジエータジョイントNO.2	1	←17853-24D00	0.8
18	17854-24D00	ホース,ラジエータジョイント,NO.2	1		0.8

FIG.18

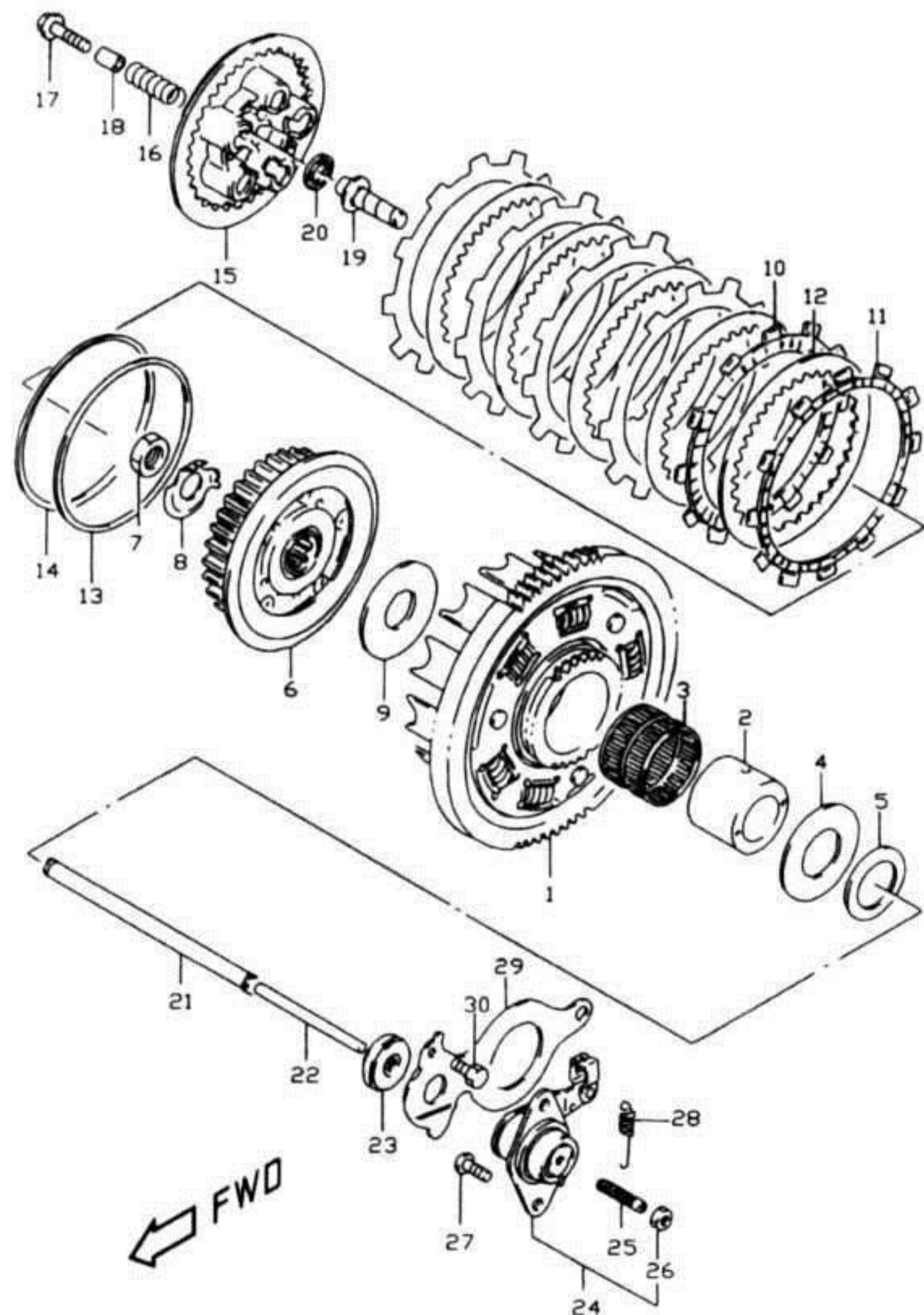


FIG.18 (D-2) クラッチ

見出番号	品番	品名	使用個数	備考	標準作業時間
1-1	21200-05C03	ギヤアッシ,プライマリドリブ,NT.80/27	1	TYPE 1/M/P	1.0
1-2	21200-05C04	ギヤアッシ,プライマリドリブ,NT.80/27	1	TYPE W	
2	21251-43400	スペーサ	1		
3	09263-40004	ベアリング	1		1.0
4	08211-25505	ワッシャ	1		
5	09160-25009	ワッシャ,25X41X3	1		
6	21410-06C01	ハブ,クラッチスリーブ	1		1.0
7	09140-16005	ナット	1	←09140-16014	
8	21413-06C00	ワッシャ,クラッチスリーブハブ	1		
9	09160-20039	ワッシャ,20X53.5X2	1		
10-1	21441-13A00	プレート,クラッチドライブ	5	TYPE 1/M	W0.9
10-2	21441-13A01	プレート,クラッチドライブ	5	TYPE P/W	
11-1	21442-32C00	プレート,クラッチドライブ,NO.2	1	TYPE 1/M	
11-2	21442-32C01	プレート,クラッチドライブ	1	TYPE P/W	
12	21451-19A00	プレート,クラッチドリブ	5	←21451-28000	0.9
13	21471-32C00	シート,ウェーブワッシャ	1		
14	09164-94001	ウェーブワッシャ	1		
15	21462-06C00	ディスク,クラッチプレッシャ	1		0.9
16	09440-15013	スプリング	5		
17	09116-05018	ボルト,5X35	5		
18	09180-05055	スペーサ,5.5X9.5X13	5	←09180-05037	
19	23121-39101	ピース,クラッチブツシユ	1	←23121-11401 ←23121-04A00	0.9
20	09263-10002	ベアリング,10.1X22X2.8	1		0.9
21	23110-38400	ロッド,クラッチブツシユ	1		0.9
22	23111-31301	ロッド,クラッチブツシユ,レフト	1		0.4
23	09285-06018	オイルシール,6X34X7.5	1		0.7

FIG.19

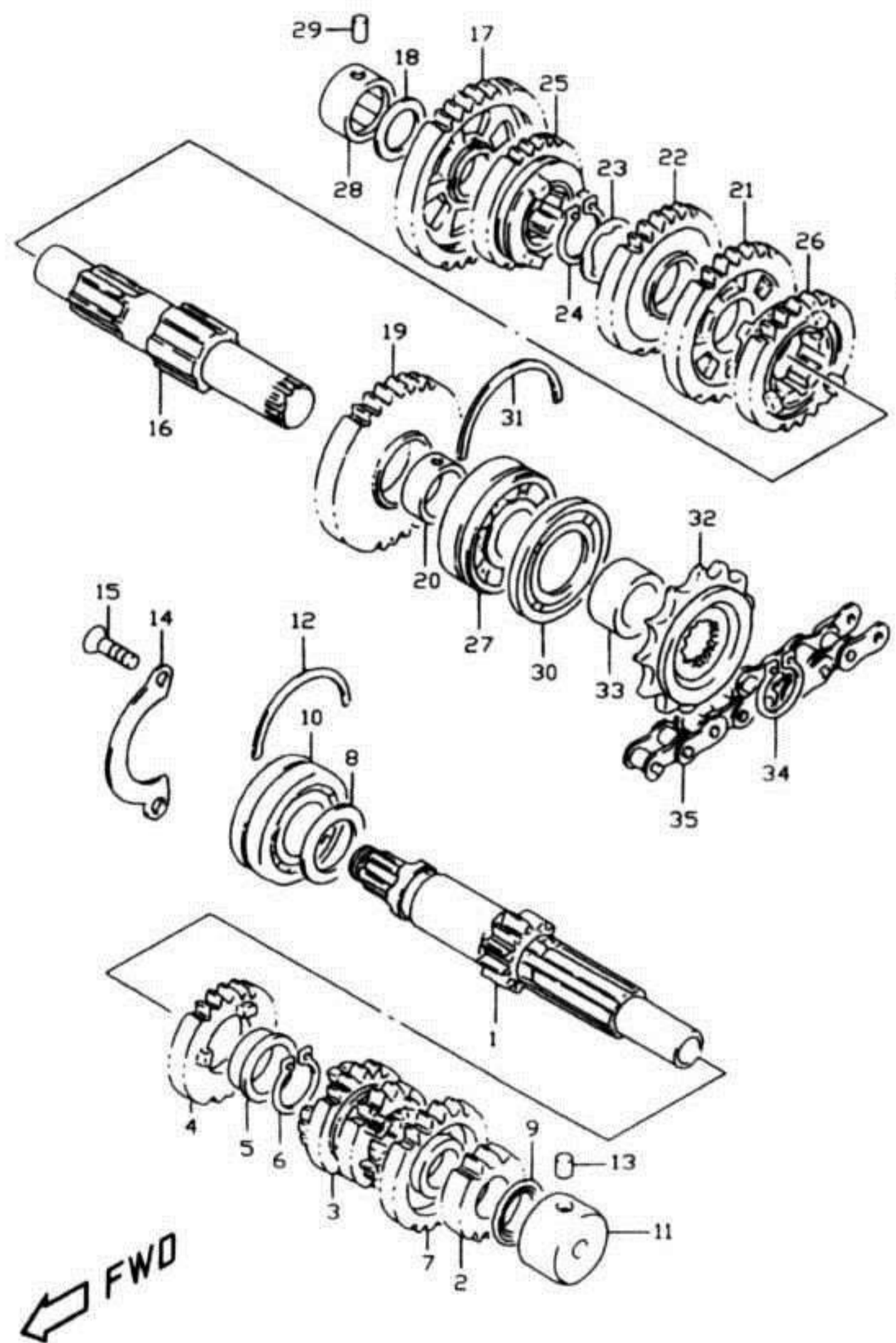


FIG.19 (D-4) トランスミッション (TYPE 1)

見出番号	品番	品名	使用個数	備考	標準作業時間
1	24121-24D11	シャフト, カウンタ, NT:12	1	←24121-05C10	7.0
2	24221-38402	ギヤ, セカンドドライブ, NT:15	1		7.0
3	24231-24D11	ギヤ, サード/フォースドライブ, NT:18/20	1	←24231-05C11	7.0
4	24251-11D00	ギヤ, フィフスドライブ, NT:19	1		7.0
5	09301-22002	ブッシュ	1		
6	08331-31226	サークリップ	1		
7	24260-11D00	ギヤ, シックスドライブ, NT:22	1		7.0
8	09181-25167	ワッシャ, 25X34X1.0	1		
9	09285-17003	オイルシール, 17X28.5X2.5	1		7.0
10	09267-25008	ベアリング, 25X52X20.6	1		7.0
11	09263-17044	ベアリング, 17X34X16	1		7.0
12	09390-58001	Cリング	1		
13	04221-07129	ノックピン	1		
14	24741-38401	リテーナ, カウンタシャフトベアリング	1		1.2
15	02122-06167	スクリュー	2		
16	24131-05C02	シャフト, ドライブ	1	←24131-05C01	7.0
17	24310-24D10	ギヤ, ファーストドリブン, NT:37	1	←24310-05C10	7.0
18	09181-20223	ワッシャ, 20X32X1.0	1		
19	24321-24D10	ギヤ, セカンドドリブン, NT:33	1	←24321-05C10	7.0
20	09300-22007	ブッシュ	1		
21	24331-24D11	ギヤ, サードドリブン, NT:31	1	←24331-05C10	7.0
22	24341-24D13	ギヤ, フォースドリブン, NT:29	1	←24341-38402	7.0
23	09167-25012	ロックワッシャ, 25.1X31X1.0	1		
24	09380-25009	サークリップ	1		

FIG.19A (D-6) : TYPE MP/W

FIG.19A

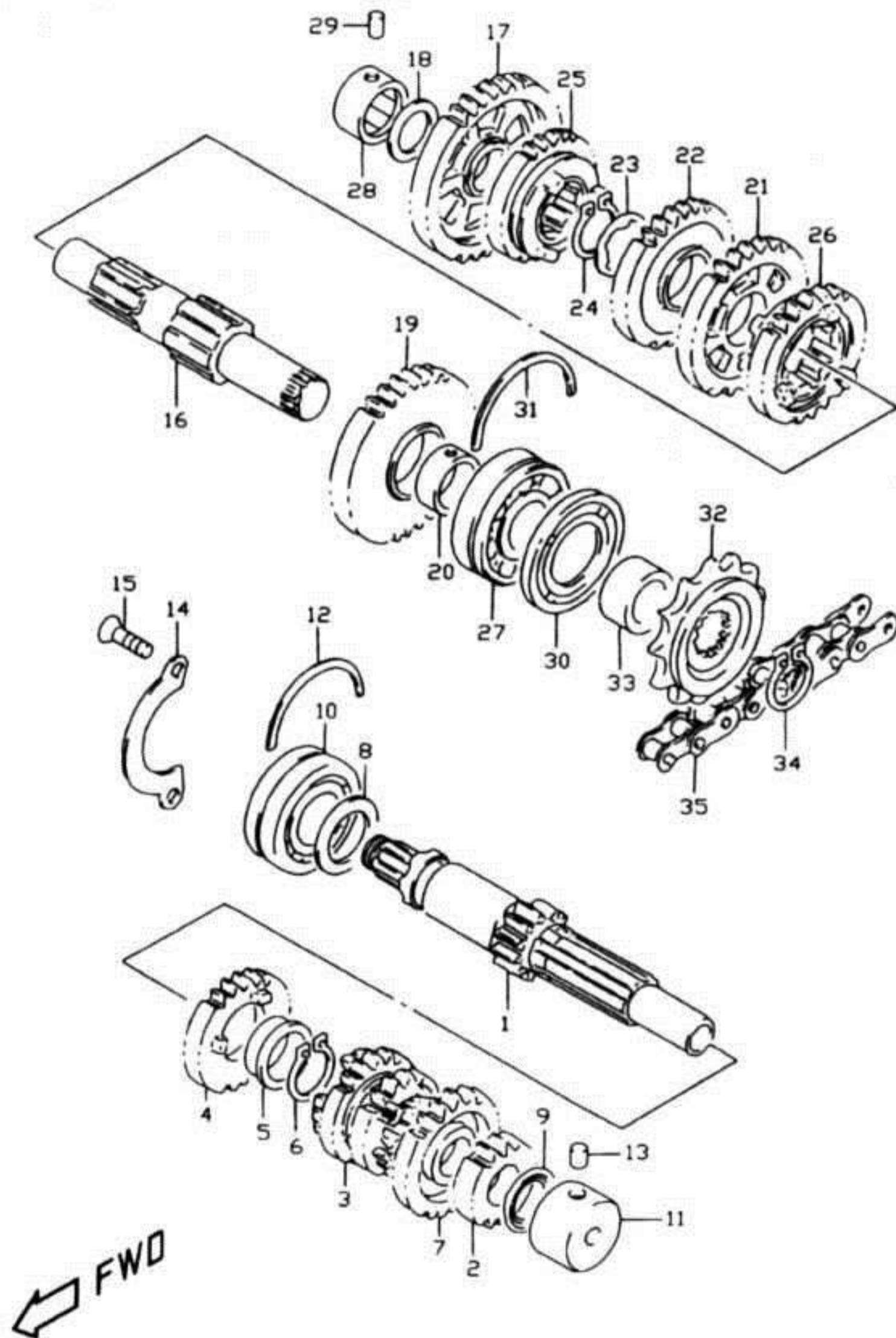


FIG.19A (D-6) トランスミッション (TYPE M/P/W)

見出番号	品番	品名	使用個数	備考	標準作業時間
1	24121-24D11	シャフト,カウンタ,NT:12	1	-24121-24D10	7.0
2-1	24221-24D10	ギヤ,セカンドドライブ,NT:15	1	TYPE M/P	7.0
2-2	24221-24D11	ギヤセカンドドライブ,NT:15	1	TYPE W	
3-1	24231-24D11	ギヤ,サード/フォースドライブ,NT:18/20	1	TYPE M/P -24231-24D10	7.0
3-2	24231-24D12	ギヤ,サードフォースドライブ,NT:18/20	1	TYPE W	
4-1	24251-05C10	ギヤ,フィフスドライブ,NT:21	1	TYPE M/P	7.0
4-2	24251-05C11	ギヤ,フィフスドライブ,NT:21	1	TYPE W	
5	09301-22002	ブッシュ	1		
6	08331-31226	サークリップ	1		
7-1	24260-38401	ギヤ,シックスドライブ,NT:20	1	TYPE M/P	7.0
7-2	24260-38402	ギヤ,シックスドライブ,NT:20	1	TYPE W	
8	09181-25167	ワッシャ,25X34X1.0	1		
9	09285-17003	オイルシール,17X28.5X2.5	1		7.0
10	09267-25008	ベアリング,25X52X20.6	1		7.0
11	09263-17044	ベアリング,17X34X16	1		7.0
12	09390-58001	Cリング	1		
13	04221-07129	ノックピン	1		
14	24741-38401	リテーナ,カウンタシャフトベアリング	1		1.2
15	02122-06163	スクリュ	2		
16-1	24131-05C01	シャフト,ドライブ	1	TYPE M/P	7.0
16-2	24131-05C02	シャフト,ドライブ	1	TYPE W	
17-1	24310-24D10	ギヤ,ファーストドリブン,NT:37	1	TYPE M/P	7.0
17-2	24310-24D11	ギヤ,ファーストドリブン,NT:37	1	TYPE W	
18	09181-20223	ワッシャ,20X32X1.0	1		
19-1	24321-24D10	ギヤ,セカンドドリブン,NT:33	1	TYPE M/P	7.0
19-2	24321-24D11	ギヤ,セカンドドリブン,NT:33	1	TYPE W	
20	09300-22007	ブッシュ	1		

FIG.20

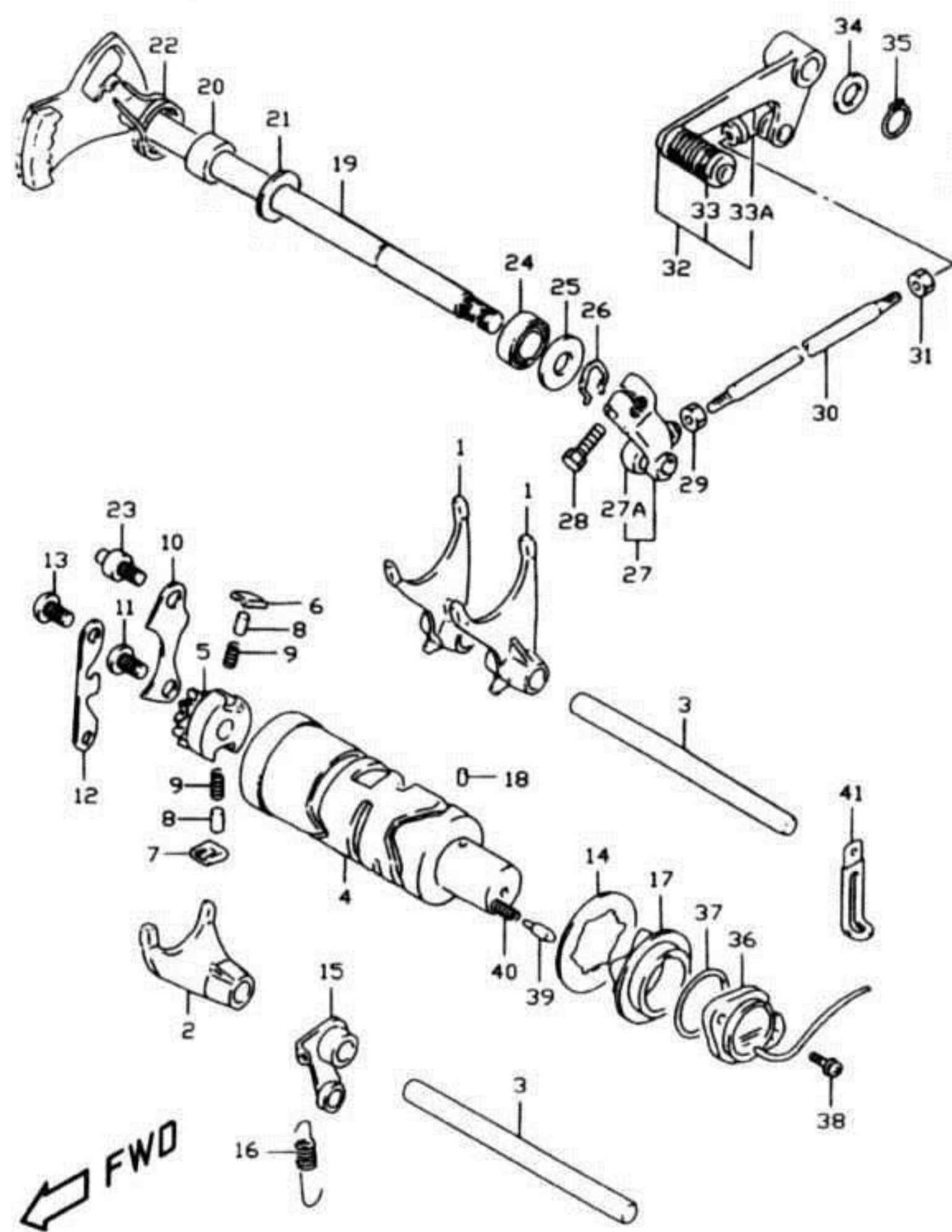


FIG.20 (D-8) ギヤシフティング

見出番号	品番	品名	使用個数	備考	標準作業時間
1	25211-38403	フォーク,ギヤシフトNO.1	2	←25211-38402	7.0
2	25221-38402	フォーク,ギヤシフト,NO.2	1	←25221-38401	7.0
3	25411-33301	シャフト,ギヤシフトフォーク	2	←25411-33300	7.0
4	25310-38403	カム,ギヤシフト	1		7.0
5	25322-31310	ギヤ,ギヤシフトカムドリブン	1	←25322-31301	1.2
6	25323-34201	ボール,ギヤシフト,NO.1	1		1.2
7	25324-34201	ボール,ギヤシフト,NO.2	1		1.2
8	09261-05003	ローラ,5X8	2		
9	09440-04003	スプリング	2		
10	25331-32C00	リフト,ギヤシフトボール	1	←25331-38400	1.2
11	02122-06123	スクリュ	1		
12	25341-38401	ガイド,ギヤシフトカム	1		1.2
13	02122-06123	スクリュ	2		
14	09167-30007	ワッシャ	1		
15	25350-38401	ストッパ,ギヤシフティングカム	1	←25350-38400	7.0
16	09443-09041	スプリング	1		
17	25381-38400	プレート,ストッパ	1		7.0
18	04221-04069	ピン	1		
19	25510-05C01	シャフト,ギヤシフト	1		1.3
20	09180-12126	スペーサ,12X20X13.8	1		
21	08211-12262	スラストワッシャ	1		
22	09444-26015	スプリング	1		
23	25671-36A00	ストッパ,ギヤシフトアーム	1		
24	09285-12002	オイルシール,12X22X9	1		0.4
25	09160-12090	ワッシャ,12.5X26X1.6	1	←09160-12020	
26	08331-31126	サークリップ	1	←09384-12001	

FIG.21

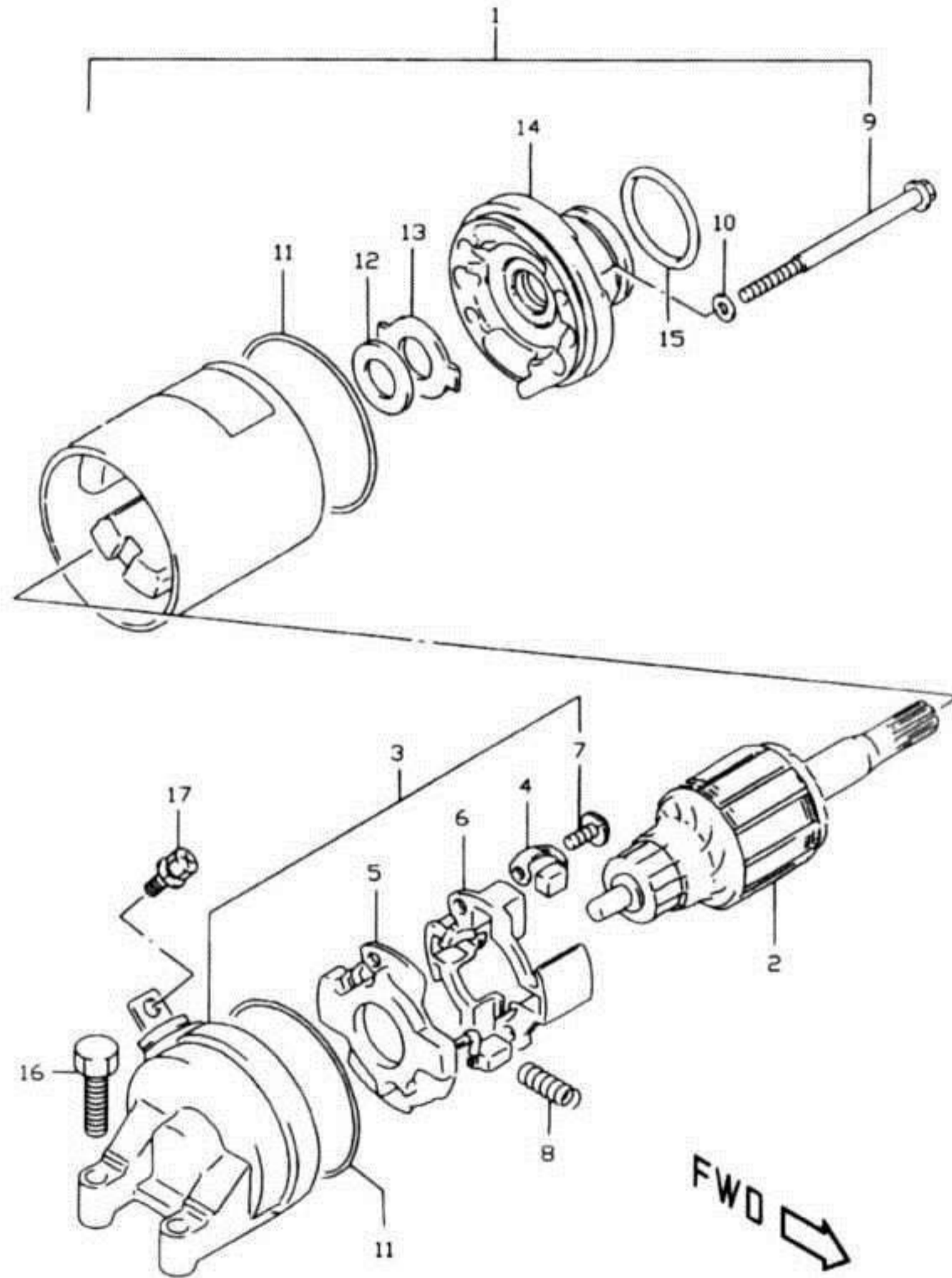


FIG.21 (E-2) スタートイングモータ

見出番号	品番	品名	使用個数	備考	標準作業時間
1	31100-11D00	モータアッシ、スタートイング	1		0.8
2	31310-11D00	アマチュア	1		1.0
3	31175-06C00	フレームアッシ、コミュテータ、エンド	1		
4	31132-32C10	ブラシ	2		W1.0
5	31130-32C20	ブラシサブアッシ、スタータ	1	←31130-32C10	W1.0
6	31133-32C10	ホルダ、ブラシ	1		
7	02112-34123	スクリュ	2	←31134-32C10	
8	31135-32C10	スプリング	4		
9	31281-32C10	ボルト	2		
10	31156-38300	オリング	2		
11	31264-32C10	オリング	2		
12	31361-38300	シム	1		
13	31361-32C10	プレート、ロック	1		
14	31150-06C00	ブラケット	1		
15	09280-24003	オリング、D3、ID24.5	1		0.8
16	01500-06203	ボルト	2		
17	09137-05004	スクリュ、5X8	1		

FIG.22

3

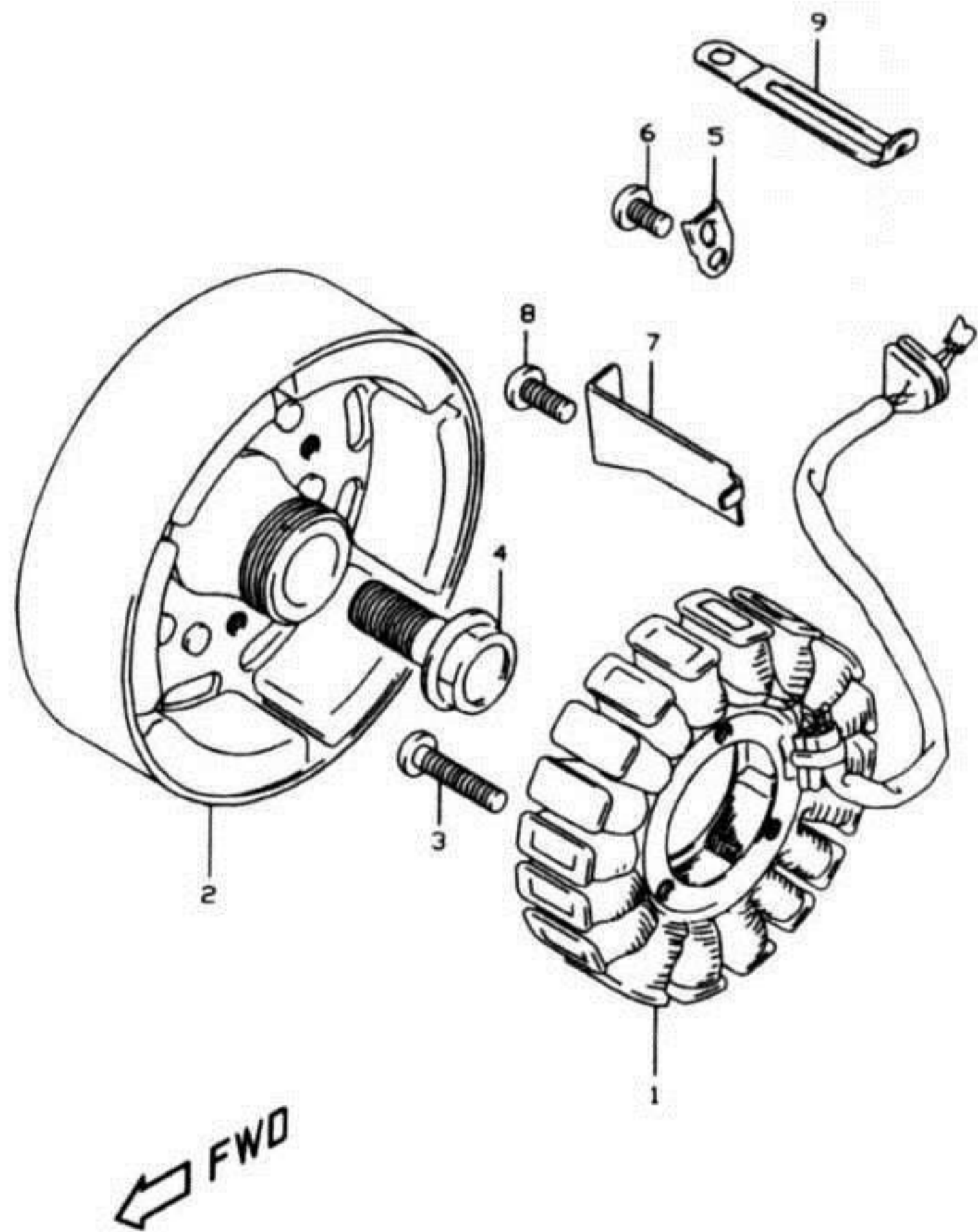


FIG.22 (E-3) ジェネレータ

見出番号	品番	品名	使用個数	備考	標準作業時間
1	31401-11D00	ステータ	1		1.3
2	31402-05C00	ロータ	1		0.9
3	02112-05253	スクリュ	3		
4	09103-12028	ボルト	1		
5	31497-45000	クランプ、ジェネレータリードワイヤ	1		
6	02112-05103	スクリュ	1		
7	31498-38400	クランプ、ジェネレータリードワイヤ	1		
8	02112-06103	スクリュ	1		
9	09404-06432	クランプ、L80	1		

FIG.23

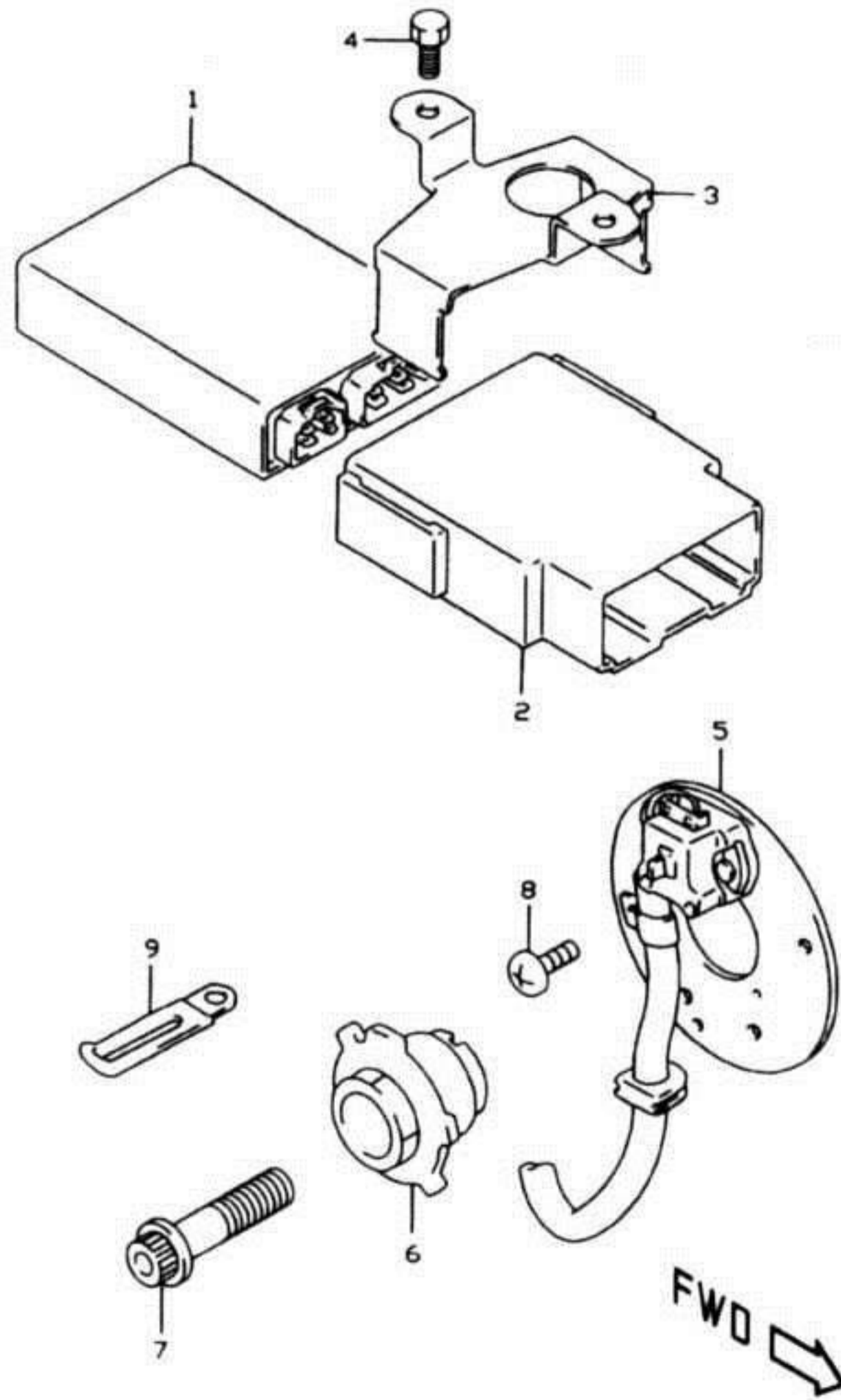


FIG.23 (E-4) シグナルジェネレータ

見出番号	品番	品名	使用個数	備考	標準作業時間
1	32900-24D01	イグナイタアッシ	1	-32900-24D00	0.5
2	32980-24D00	クッション,イグナイタ	1		
3	32931-24D00	ブラケット,イグナイタ	1		0.5
4-1	01500-05083	ボルト	2	TYPE 1/M/P	
4-2	09100-05019	ボルト,5X10	2	TYPE W	
5	33110-06C00	ジェネレータアッシ,シグナル	1		0.5
6	33120-24D00	ロータ,シグナル	1		0.3
7	07120-08353	ボルト	1		
8	02112-05103	スクリュー	2		
9	09404-06432	クランプ,L80	2	-09404-06422	

FIG.24

3

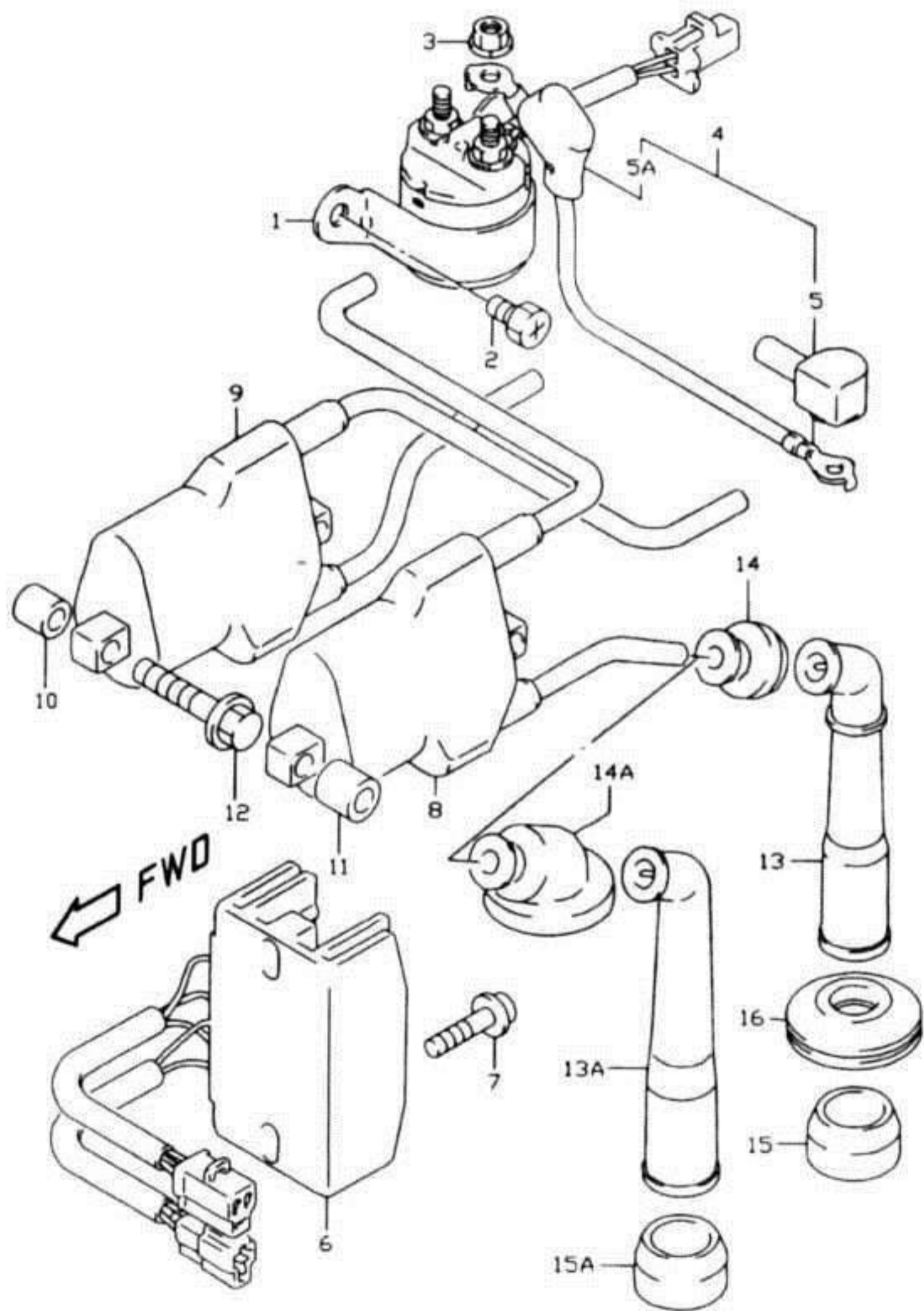
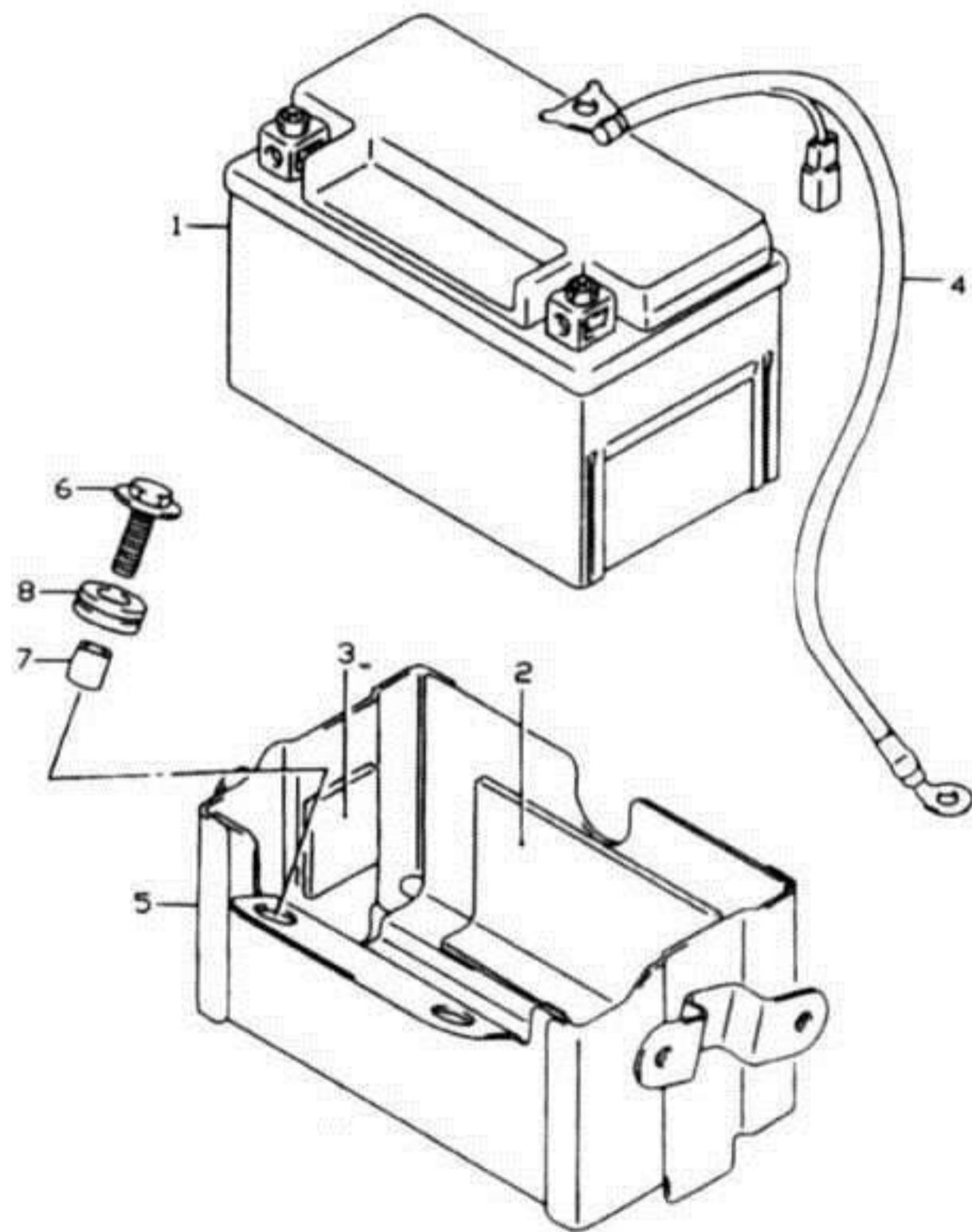


FIG.24 (E-5) エレクトリカル

見出番号	品番	品名	使用個数	備考	標準作業時間
1-1	31800-15500	リレーアッシ,スターティングモータ	1	TYPE 1	0.2
1-2	31800-15501	リレーアッシ,スターティングモータ	1	TYPE MP/W	
2-1	09128-06004	スクリュ,6X10	2	TYPE 1/M/P	
2-2	09128-06044	ボルト,6X10	2	TYPE W	
3	08361-35068	ナット	2		
4	33850-24D00	ワイヤ,スタータモータリード	1		
5	31861-06C00	・キャップ,スタータモータターミナル	1		
5A	31861-10D00	・キャップ,スタータリレー	1		
6	32800-22D00	レクチファイヤアッシ	1		0.5
7	02142-06203	スクリュ	2		
8	33410-32X50	コイルアッシ,イグニッション	1	←33410-24D00	0.5 B(0.7)
9	33410-32X50	コイルアッシ,イグニッション	1	←33410-24D00	0.5 B(0.7)
10	09180-06230	スペーサ,6.2X12X12.5	2	RH	
11	09180-06174	スペーサ,6.2X12X14	2	LH	
12	01550-06353	ボルト	4		
13	33510-48B10	キャップ,スパークプラグ	4	~E.NO.103001	0.3DAI
13A	33510-24D00	キャップ,スパークプラグ	3	E.NO.103002~	
14	33542-38B00	シール,ハイテンションコード	4	~E.NO.103001	
14A	33542-20E10	シール,ハイテンションコード	4	E.NO.103002~ ←33542-24D00	
15	33541-23E01	シール,スパークプラグキャップ	4	~E.NO.103001 ←33541-27A22	
15A	33541-47D00	シール,スパークプラグ	4	E.NO.103002~ ←33541-05A01	
16	33543-05C00	カバー,スパークプラグキャップ	4	~E.NO.103001	

FIG.25



← FWD

FIG.25 (E-6) バッテリ

見出番号	品番	品名	使用個数	備考	標準作業時間
1-1	*33610-06C70	バッテリーアッシ, YTH7A-12B, 12V6AH	1		W0.2
1-2	*33610-33C70	バッテリーアッシ, FTX7A-BS 12V6AH	1		
2	33652-24D00	プロテクタ, バッテリ(100X70X3)	2		
3	33651-37000	プロテクター, 170X95X3.0	2	ニンイノサイズニカットクダサイ (50X30X3.0)	
4	33860-24D00	ワイヤ, バッテリマイナスリード	1		
5	41540-24D00	ホルダ, バッテリ	1		0.2
6	09116-06167	ボルト, 6X20	4	←09116-06083	
7-1	09180-06103	スペーサ, 6.2X9X7.5	4	TYPE 1/M/P	
7-2	09180-06038	スペーサ, 6.1X9X7.5	4	TYPE W	
8	09320-08021	クッション, 8.5X20X8	4	←09320-08007	

FIG.26

3

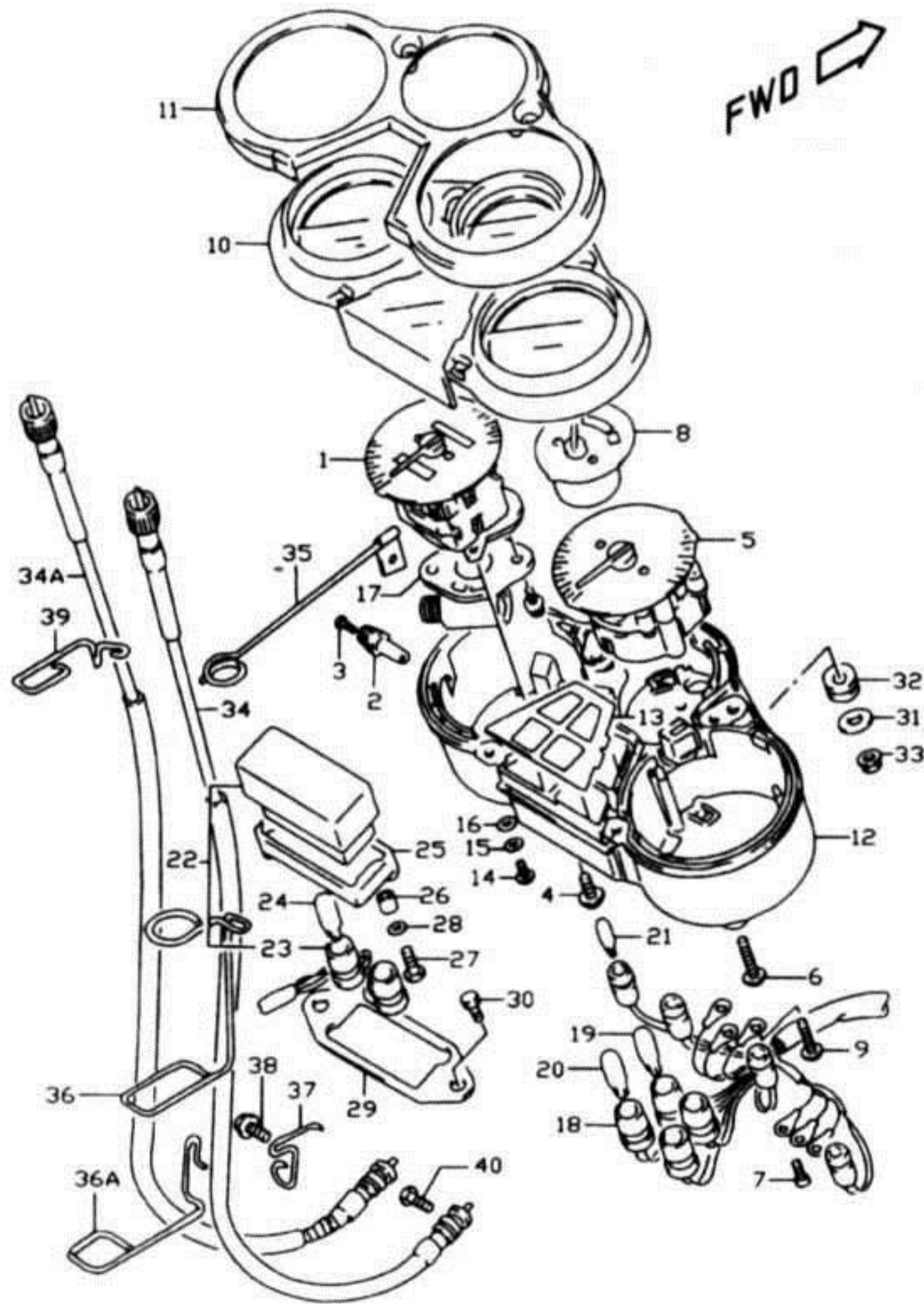


FIG.26 (E-7) スピードメータ/タコメータ

見出番号	品番	品名	使用個数	備考	標準 作業時間
1	34120-24D00	スピードメータ	1		0.6
2	34980-13A00	ノブ,トリップ	1		
3	09139-02003	スクリュ,2X6	1	←34981-13A00	
4	02112-74103	スクリュ	4		
5	34220-24D00	タコメータ	1		0.6
6	34283-32B00	スクリュ,4X36	2		
7	02112-33103	スクリュ	3		
8	34420-24D00	メータ,テンバレチャ	1		0.6
9	34383-09400	スクリュ,3X22	3		
10	34150-24D00	フード,メータ	1		0.5
11	34157-24D00	プレート,フード	1		0.6
12	34111-24D00	ケース,メータ	1		
13	36321-24D00	レンズ,パイロット	1		0.6
14	02142-04103	スクリュ	4		
15	08321-01043	ロックワッシャ	4		
16	08322-01043	ワッシャ	4		
17	34131-48B10	ギヤボックス	1		0.5
18	34170-24D00	ソケット,メータ	1		0.6
19	# 09471-12077	バルブ,12V1.7W(STANLEY, WB121)	1		W0.5
20	# 09471-12028	バルブ,12V3.4W(STANLEY, WB125)	3		W0.5
21	*09471-12108	バルブ,12V 1.7W	4		W0.5
22-1	36380-24D00	ボックスアッシ,パイロットランプ	1	TYPE 1	0.6
22-2	36380-24D01	ボックスアッシ,パイロットランプ	1	TYPE M/P/W	

FIG.27

3

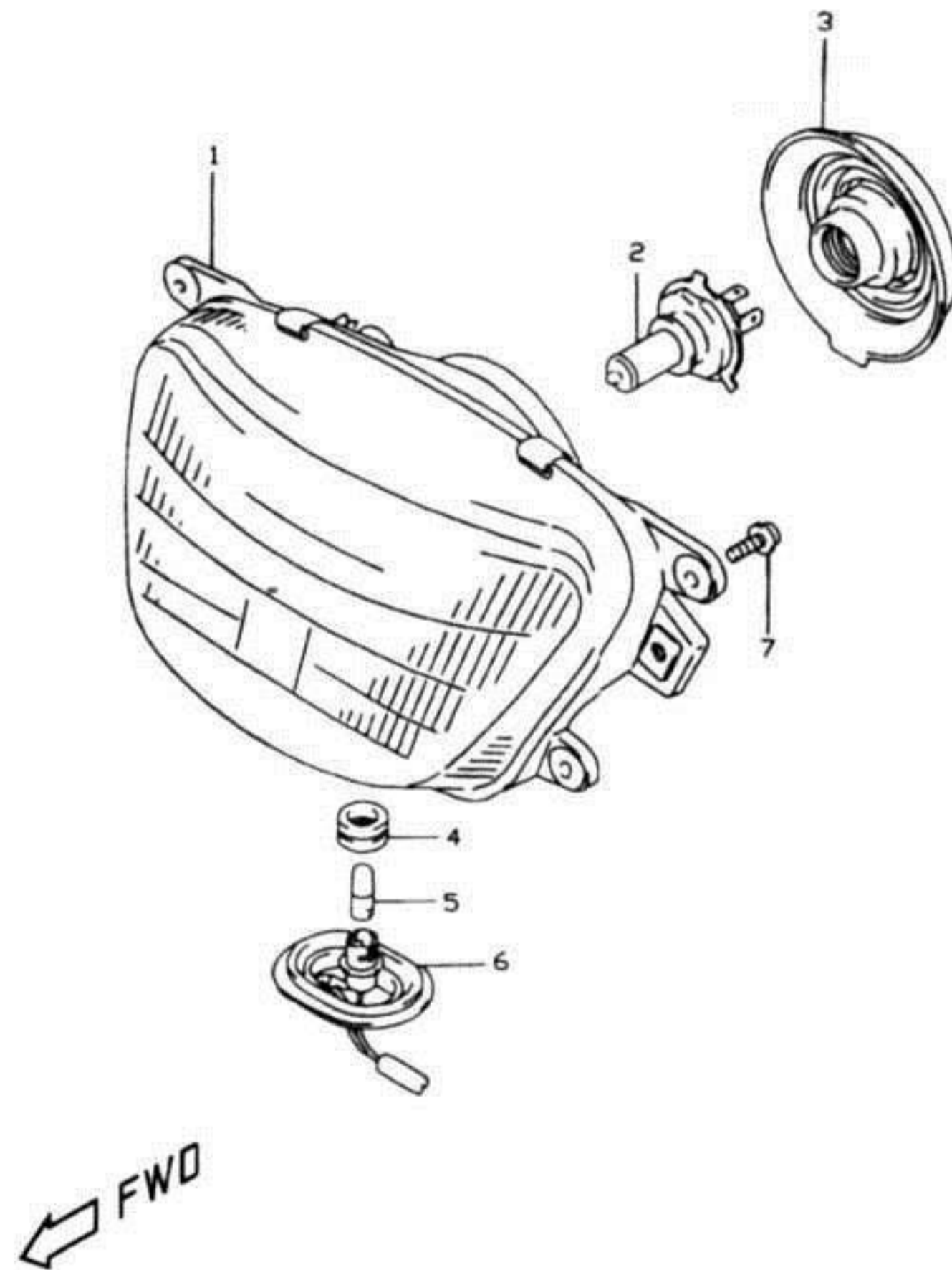


FIG.27 (E-9) ヘッドランプ (TYPE 1/MP)

見出番号	品番	品名	使用個数	備考	標準作業時間
1	35100-24D00	ヘッドランプアッシ	1		0.5
2	# 09471-12060	・バルブ,12V60/55W,H4 14-01860	1		W0.2
3	35173-26B20	・カバー,ソケット	1		
4	36116-22630	・ジョイントラバー	1		
5	# 09471-12063	・バルブ,12V4W,97205-04030	1		W0.2
6	36118-24D00	・ソケットアッシ	1		
7-1	02112-75163	スクリュ	4	TYPE 1/M	
7-2	02112-75203	スクリュ	4	TYPE P	

FIG.27A (E-10) : TYPE W

FIG.27A

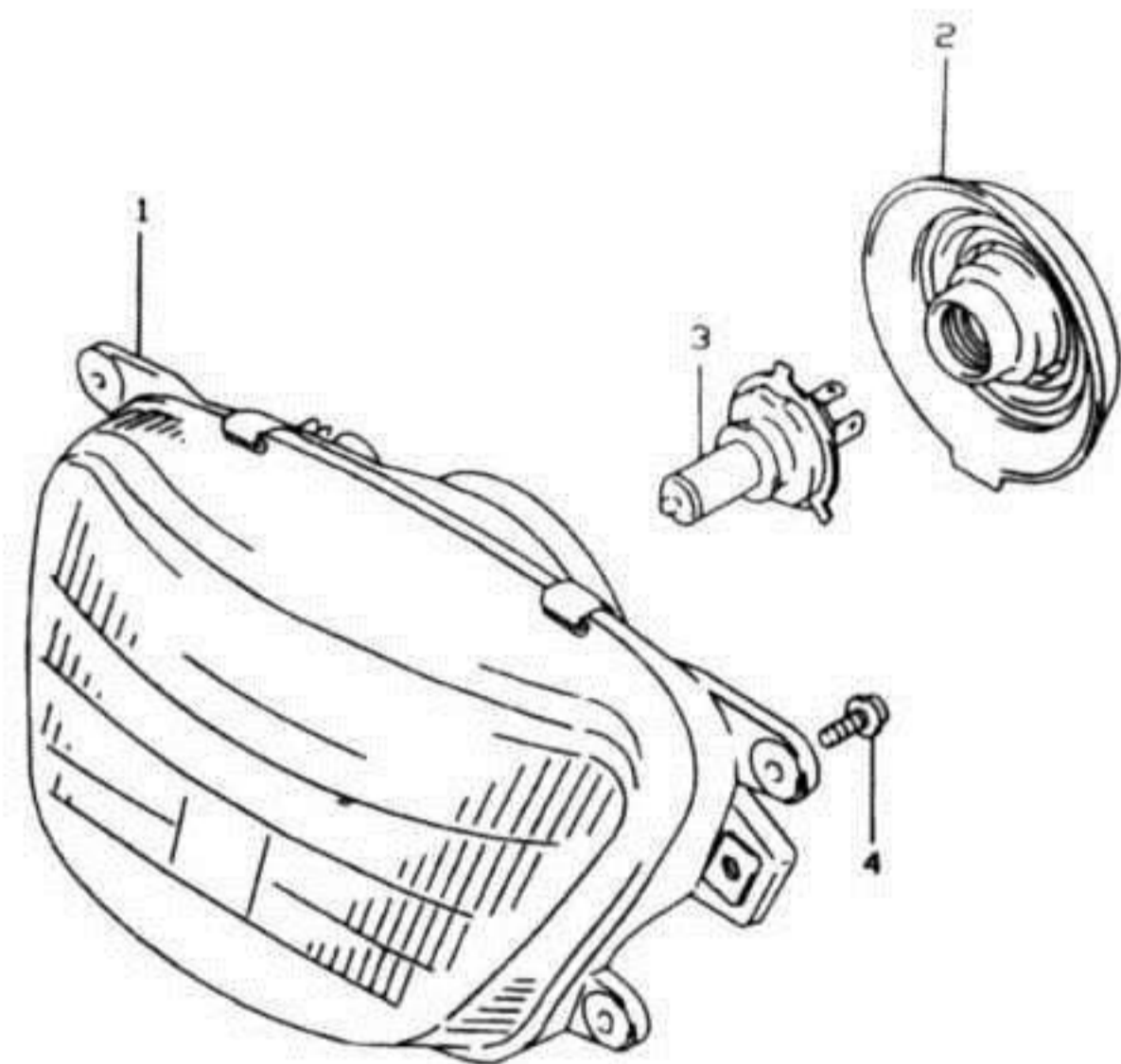
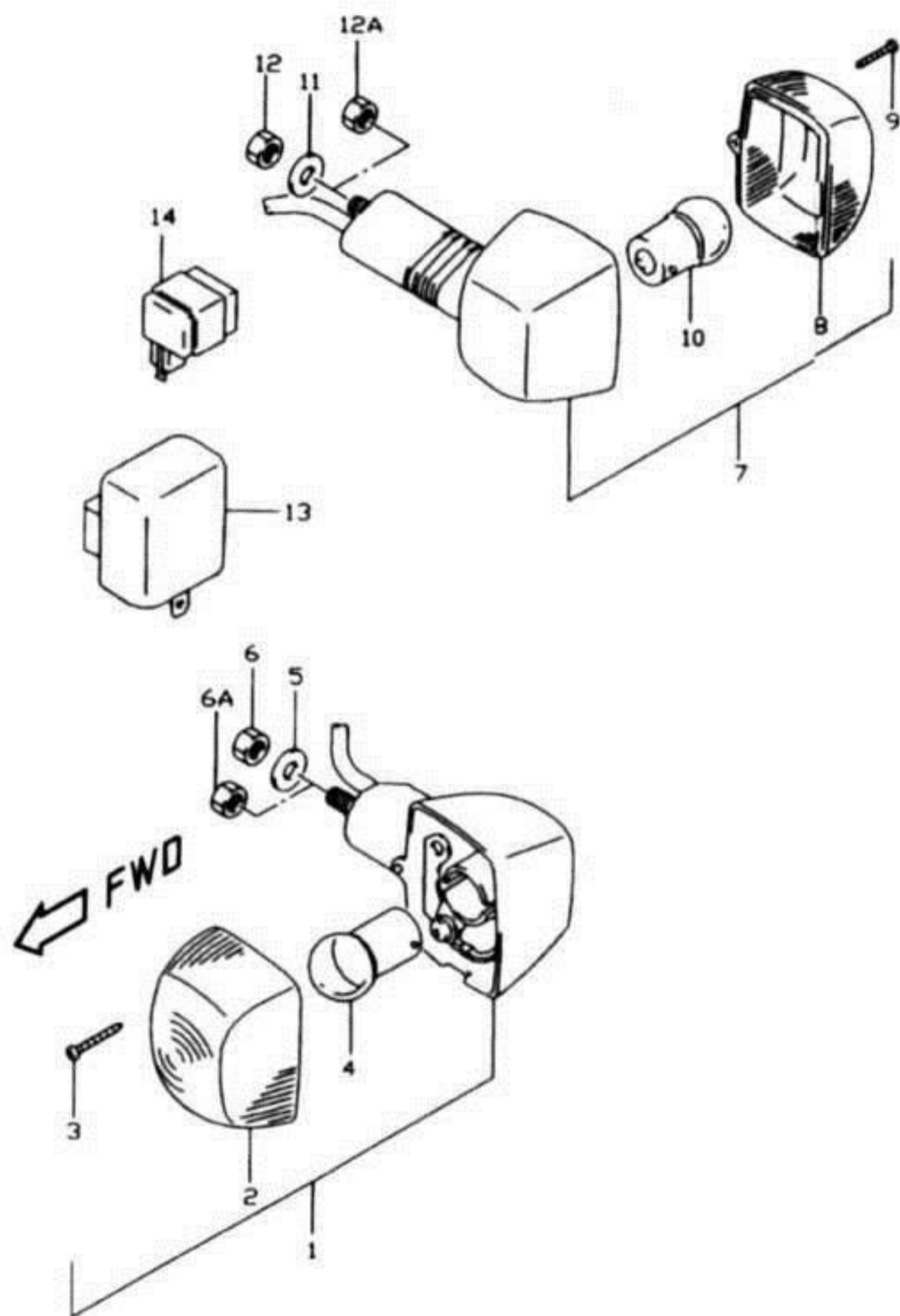


FIG.27A (E-10) ヘッドランプ (TYPE W)

見出番号	品番	品名	使用個数	備考	標準作業時間
1	35100-24D11-999	ヘッドランプアッシ	1		
2	35173-26B20	・カバー、ソケット	1		
3	# 09471-12060	バルブ, 12V60/55W, H4 14-01860	1		
4	02112-75203	スクリュ	4		

← FWD

FIG.28



3

FIG.28 (E-11) ターンシグナルランプ

見出番号	品番	品名	使用個数	備考	標準 作業時間
1-1	35601-24D00	ランプアッシ,フロントターンシグナル,ライト	1	-35604-04750	0.5
1-2	35602-24D00	ランプアッシ,フロントターンシグナル,レフト	1	-35603-04750	0.2
2	35652-06C00	・レンズ	2		W0.2 B(0.3)
3	35625-01A00	・スクリュ	2		
4	# 09471-12162	・バルブ,12V15W	2	TYPE 1/M/P	W0.2 B(0.3)
5	09160-06093	ワッシャ,6.2X14X2	3		
6	08310-00063	ナット	2	TYPE 1/M/P	
6A	08361-15063	ナット	2	TYPE W	
7-1	35603-05C10	ランプアッシ,リヤターンシグナル,ライト	1		0.2 B(0.3)
7-2	35604-05C10	ランプアッシ,リヤターンシグナル,レフト	1		
8	35652-06C00	・レンズ	2		W0.2 B(0.3)
9	35625-01A00	・スクリュ	2		
10	# 09471-12162	・バルブ,12V15W	2		W0.2 B(0.3)
11	09160-06093	ワッシャ,6.2X14X2	2	TYPE 1/M/P	
12	08310-00063	ナット	2	TYPE 1/M/P	
12A	08361-15063	ナット	2	TYPE W	
13	38610-10D00	リレーアッシ,ターンシグナル	1	TYPE 1/M/P	0.2
14	38610-47D00	リレーアッシ,ターンシグナルランプ	1	TYPE W	

FIG.29

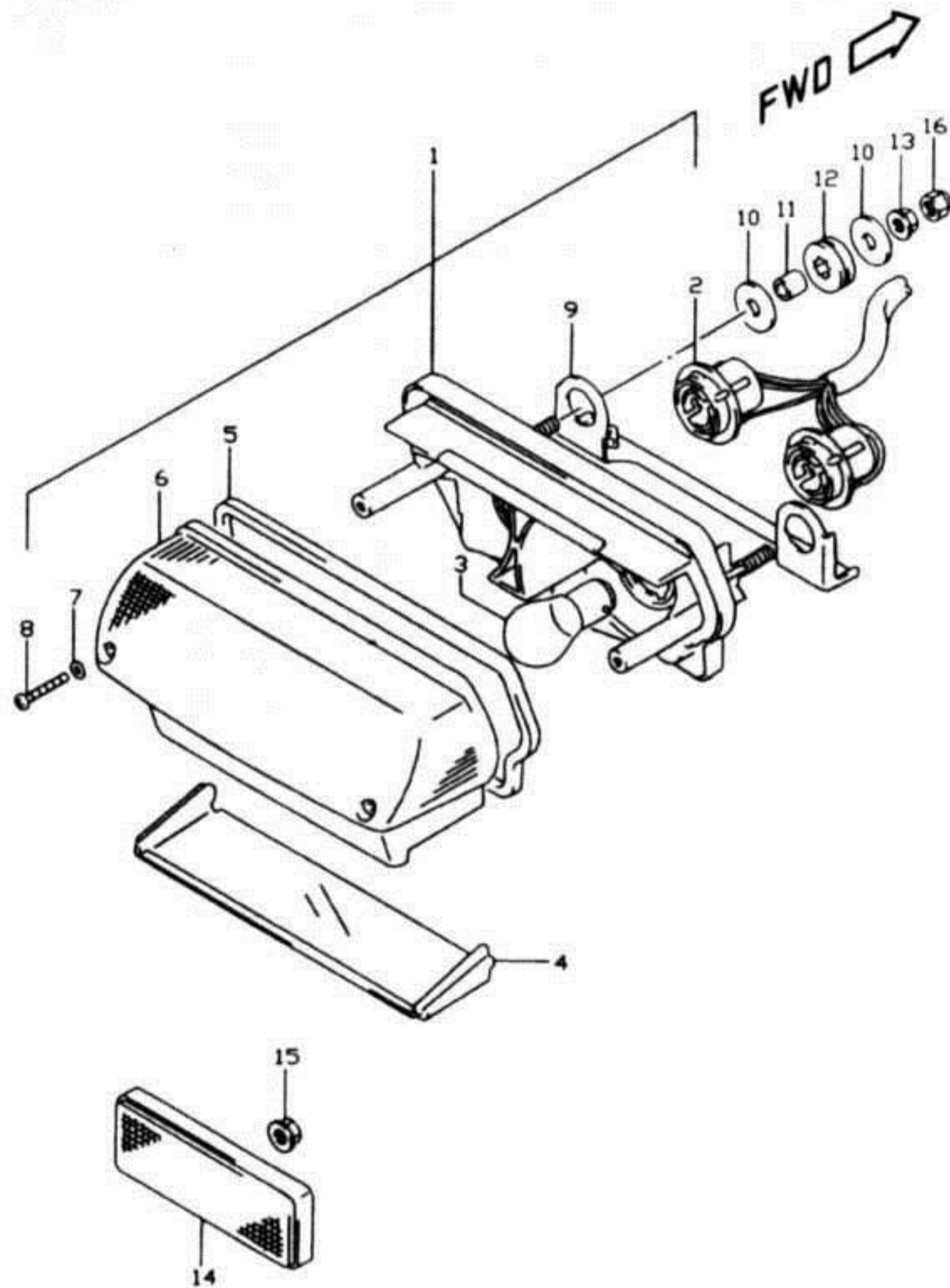
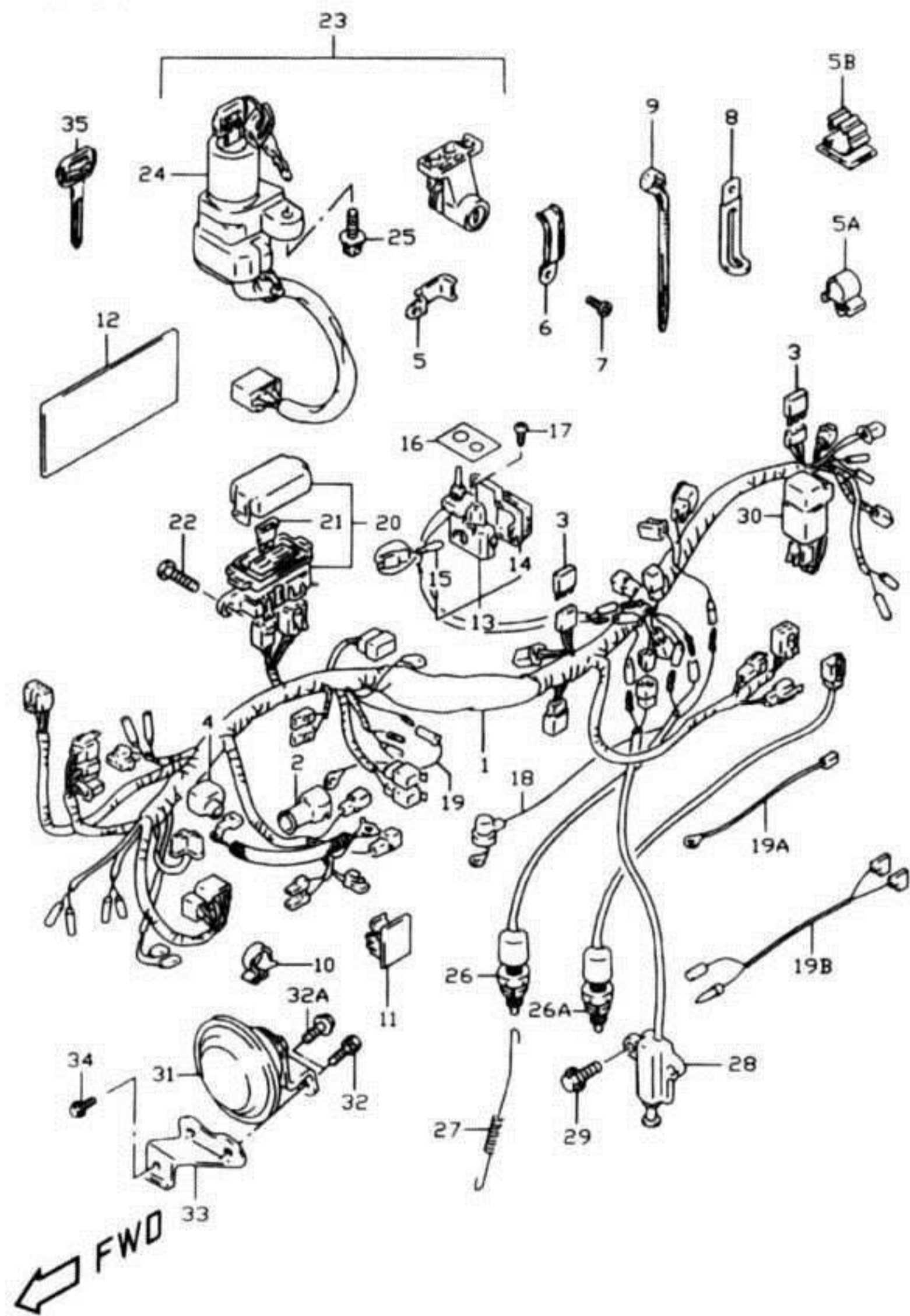


FIG.29 (E-12) リヤコンビネーションランプ

見出番号	品番	品名	使用個数	備考	標準 作業時間
1	35710-24D00	ランプアッシ,リヤコンビネーション	1		0.3
2	35718-24D00	・ソケットアッシ	1		
3	*09471-12119	・バルブ,12V18/5W(STANLEY,A4873S)	2		W0.2
4	35912-24D00	・レンズ,ライセンス	1		
5	35713-24D00	・ガスケット,レンズ	1		
6	35712-24D00	・レンズ	1		
7	35128-37B00	・ワッシャ	2	←35724-24D00	
8	03511-04203	・スクリュ	2		
9	35730-24D00	ブラケット,リヤコンビネーションランプ	1		
10-1	09160-06086	ワッシャ,6.5X20X1	4	TYPE 1/M/P	
10-2	09160-06077	ワッシャ,6.5X20X1.2	4	TYPE W	
11	09180-06262	スペーサ	2	←09180-0615W	
12	09320-09009	クッション	2		
13	08316-10063	ナット	2	←08316-16063	
14	35970-00A21	リフレクタアッシ,リヤ	1		W0.2
15-1	08316-20053	ナット	1	TYPE 1/M	
15-2	08316-10053	ナット	1	TYPE P/W	
16	08313-10063	ナット	2		

FIG.30



3

FIG.30 (E-13) ワイヤリングハーネス

見出番号	品番	品名	使用個数	備考	標準作業時間
1-1	36610-24D00	ハーネス,ワイヤリング	1	TYPE 1	1.8
1-2	36610-24D10	ハーネス,ワイヤリング	1	TYPE M	
1-3	36610-24D20	ハーネス,ワイヤリング	1	TYPE P	
1-4	36610-24D30	ハーネス,ワイヤリング	1	TYPE W	
2	31861-24D00	・キャップ,スタータリレーターミナル	1		
3	36611-38A00	・ダイオード	2		
4	33624-10D00	・キャップ,バッテリープラス	1		
5	09403-09307	クランプ	1		
5A	09403-13409	クランプ	1		
5B	09403-14311	クランプ	1		
6-1	09403-07309	クランプ	1		
6-2	09403-07315	クランプ	2		
7	02142-06123	スクリュー	1		
8-1	09404-06432	クランプ,L:80	4	→09404-05401 →09404-06401	
8-2	09404-06413	クランプ,L:70	1	→09404-06403	
8-3	09404-06433	クランプ,L:95	1	→09404-06433	
9-1	09407-14403	クランプ,L:125	17	→09407-10403	
9-2	09407-18402	クランプ,L:165	9		
9-3	09407-25401	クランプ,L:235	1		
10	09403-13409	クランプ	1	→09408-00030	
11	09408-00098	クランプ	1		
12	68262-38A00	テープ,ツールバッグプロテクタ	1		
13	36210-29C10	ランプアッシ,トランクボックス	1		0.4
14	36212-39C00	・レンズ	1		W0.4
15	09471-12118	・バルブ,13.5V,2W(TOSHIBA,A7427)	1		W0.4

FIG.31

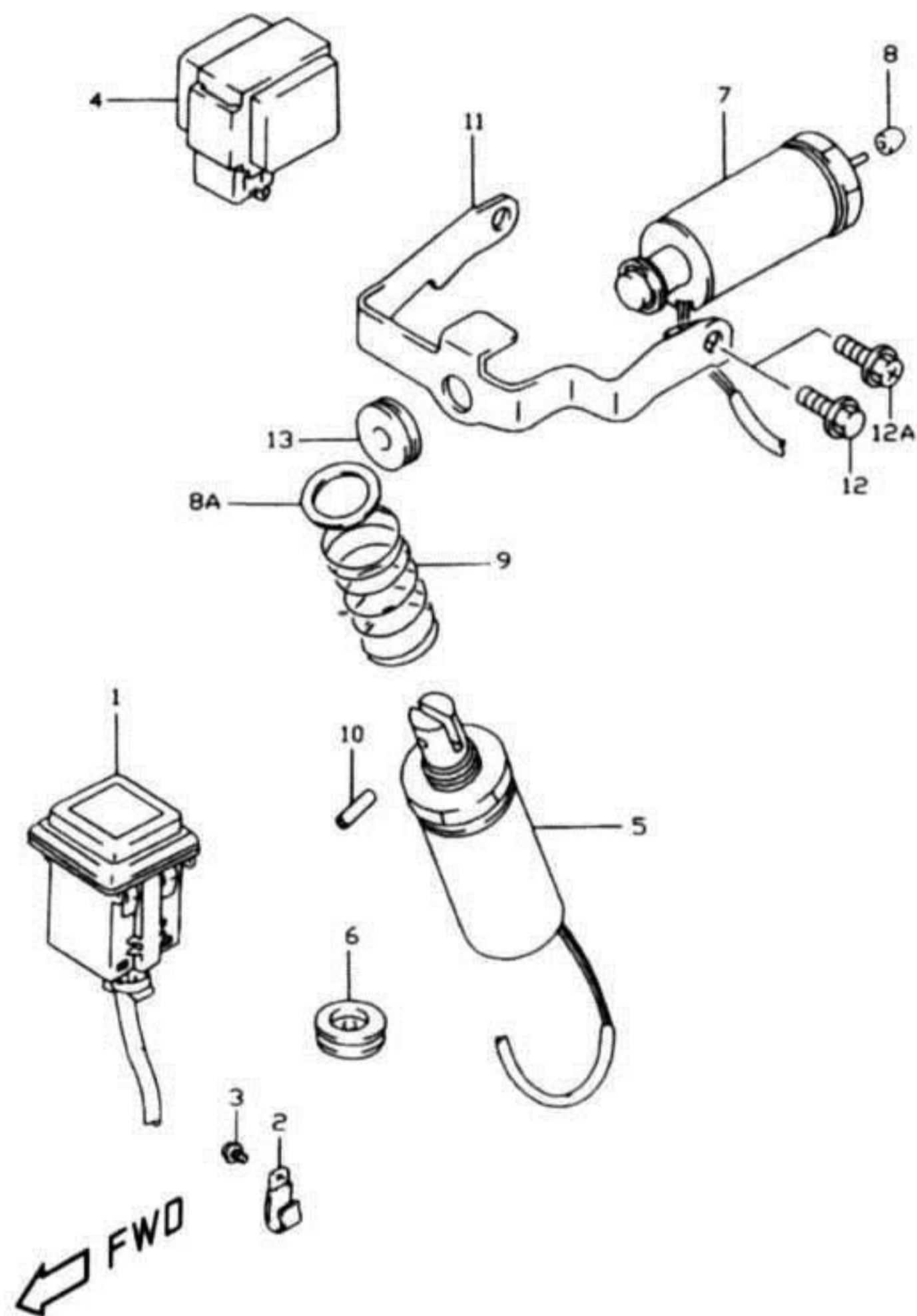


FIG.31 (E-16) リッドスイッチ

見出番号	品番	品名	使用個数	備考	標準 作業時間
1	37930-24D01	スイッチアッシ,リヤリッドオープナ	1		0.3
2	09404-06432	クランプ,L80	1	←09404-05401	
3	03541-05103	スクリュ	1		
4	38870-24D00	コントロールユニット,ソレノイドタイマ	1		0.3
5	38880-24D00	ソレノイドアッシ,フロントリッドオープナ	1		0.4
6	36621-24D00	グロメット,フロントソレノイド	1		
7	38880-24D10	ソレノイドアッシ,リヤリッドオープナ	1		
8	47353-24D00	・ピボット,ソレノイドシャフト	1		
8A	09160-18018	ワッシャ,18X24X2	1		
9	09440-20021	スプリング	1		
10	09205-03019	スプリングピン,3X10	1		
11	38885-24D10	ブラケット,リヤリッドオープナ	1		0.4
12	01550-05103	ボルト	2	TYPE 1/MP	
12A	02162-05103	ボルト	2	TYPE W	
13	09320-06504	クッション	1	←09320-05006	

FIG.32

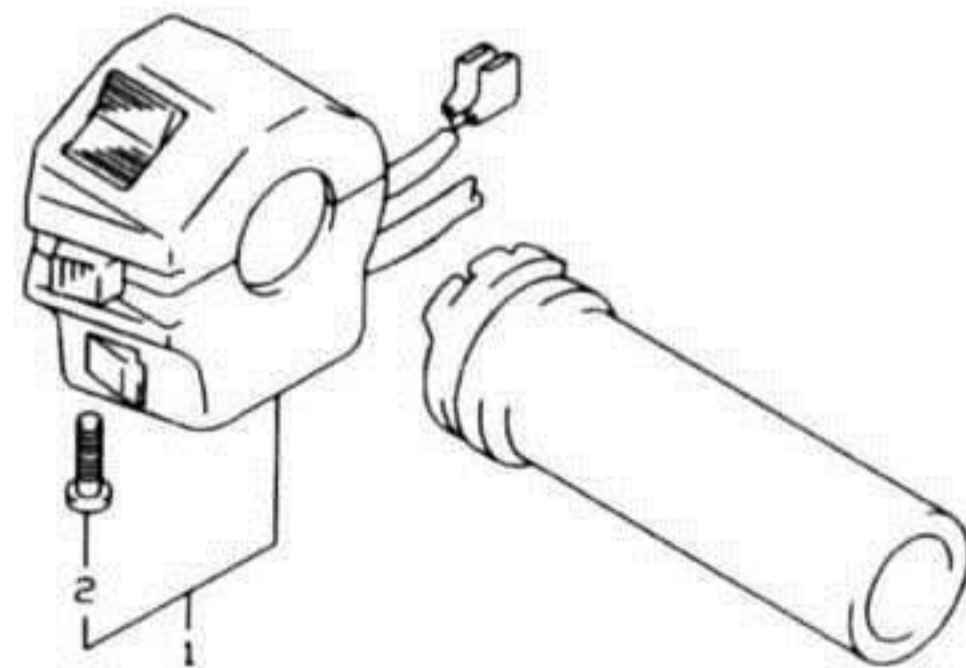
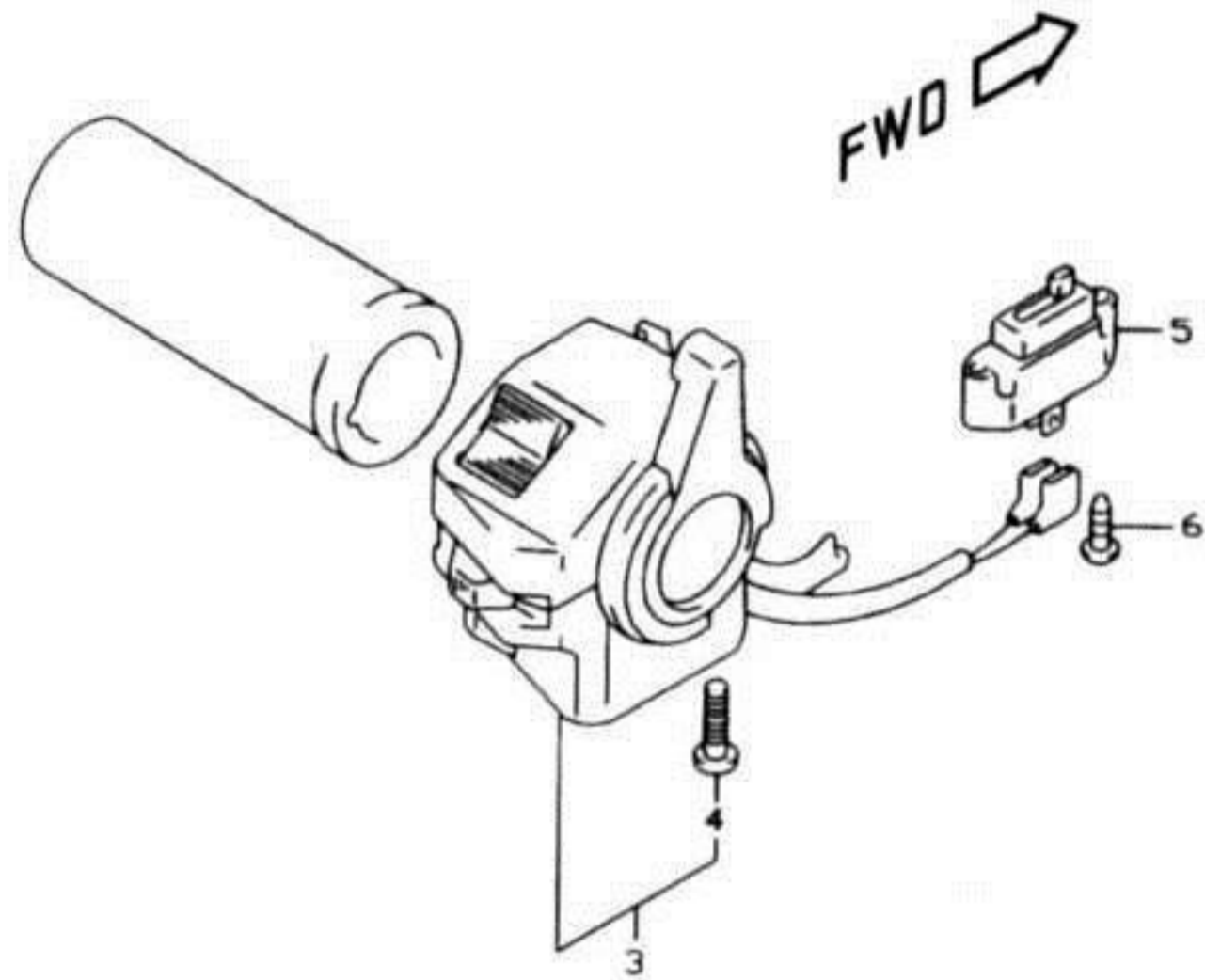


FIG.32 (E-17) ハンドルスイッチ

見出番号	品番	品名	使用個数	備考	標準 作業時間
1-1	37200-34C03	スイッチアッシ、ライト	1	TYPE 1/M/P ←37200-34C00	
1-2	37200-34C50	スイッチアッシ、ハンドル、ライト	1	TYPE W	
2	02112-05455	・スクリュ	2		
3	37400-32B02	スイッチアッシ、ハンドル、レフト	1	←37400-32B00	
4	02112-05167	・スクリュ	2		
5	37560-38A00	スイッチアッシ、クラッチ	1		
6	37564-26E00	スクリュ	2		

3

FIG.33

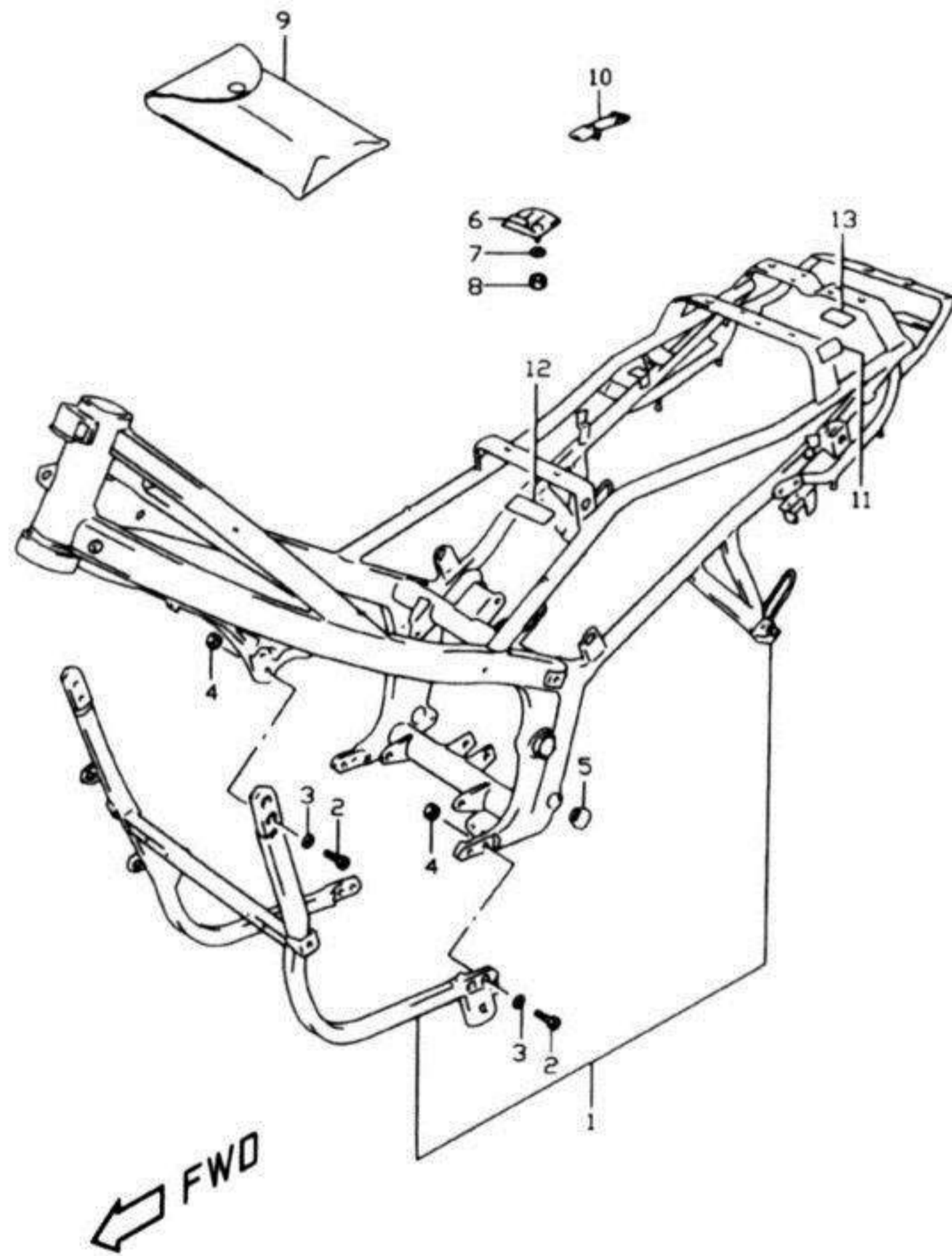


FIG.33 (F-2) フレーム (TYPE 1/M/P)

見出番号	品番	品名	使用個数	備考	標準作業時間
1-1	41100-24840-019	フレームセット(ブラック)	1	TYPE 1	9.2
1-2	41100-24860-019	フレームセット(ブラック)	1	TYPE M/P	
2	07130-08303	・ボルト	8		
3	09164-08015	・ワッシャ	8		
4	08319-21088	・ナット	8		
5	09250-25001	キャップ,OD:30	2		
6	41550-49200	ホルダ,ツール	1		
7	09160-06039	ワッシャ,6.5X18X1.6	2		
8	08316-10063	ナット	2		
9-1	09800-20041	ツールアッシ	1	TYPE 1	
9-2	09800-20046	ツールアッシ	1	TYPE M/P	
10	09462-00040	バンド	1		
11-1	47163-24D00-19A	プロテクタ,フレームカバー,リヤ(レッド)	2		
11-2	47163-24D00-33J	プロテクタ,フレームカバー,リヤ(ブラック)	2		
11-3	47163-24D00-0JW	プロテクタ,フレームカバー,リヤ(ホワイト)	2		
11-4	47163-24D00-13Z	プロテクタ,フレームカバー,リヤ(ブラック)	2		
11-5	47163-24D00-1TY	プロテクタ,フレームカバー,リヤ(レッド)	2		
11-6	47163-24D00-1UJ	プロテクタ,フレームカバー,リヤ(シルバー)	2		
12	44541-24D00	クッション,フューエルタンク,NO.1	1		
13	44542-24D00	クッション,フューエルタンク,NO.2	2		

FIG.33A (F-3) : TYPE W